

# XACT OMXS30 ESG (UCITS ETF)

Rahasto on pörssinoteerattu indeksirahasto, jonka tavoitteena on seurata vertailuindeksin OMX Stockholm 30 ESG Responsible Index™ (OMXS30ESG) kehitystä niin hyvin kuin mahdollista. Indeksillä on vastuullisuusvaatimukset, joiden mukaisesti yhtiöt, jotka todistettavasti rikkovat kansainvälisiä normeja vastaan, sekä yhtiöt, jotka toimivat kiistanalaisilla toimialoilla, suljetaan pois indeksistä. Rahasto on EU asetuksen 2019/2088 Kestävyyteen liittyvien tietojen antamisesta rahoituspalvelusektorilla (SFDR) artikla 8 mukainen tuote.

## Kehitys

16.05.2024

Tänä vuonna	1 viikko	1 kk	3 kk	1 vuosi	5 vuotta	10 vuotta
12,10%	1,01%	6,12%	11,86%	22,08%	83,08%	155,48%

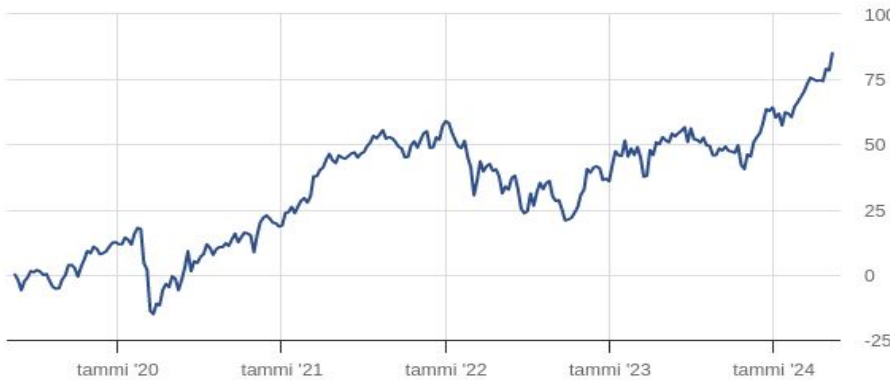
## Keskimääräinen tuotto

Keskim. tuotto	2 vuotta	3 vuotta	5 vuotta	10 vuotta
Rahasto <sup>1</sup>	14,14%	7,90%	11,59%	9,76%
Indeksi <sup>2</sup>	14,39%	8,13%	11,78%	9,94%

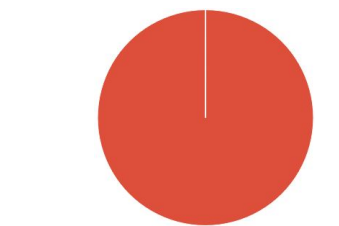
<sup>1</sup> Laskettu rahaston kuukausittaisesta loppukurssiarvosta

<sup>2</sup> Vertailuindeksi: OMX Stockholm 30 ESG Responsible Index. Taulukon tiedot viittaavat kulloinkin voimassa olevaan vertailuindeksiin. Mikäli rahastolla on aiemmin ollut muita vertailuindeksejä, nämä tiedot löytyvät rahaston vuosikertomuksesta.

## Viiden vuoden kehitys




## Salkku



Osakkeet	99,98%
Korkinstrumentit ja käteinen	0,02%

30.04.2024



Teollisuustuotteet ja -palvelut	45,28%
Rahoitus ja kiinteistöt	25,08%
Informaatioteknologia	8,32%
Terveystieteet	5,72%
Kestokulutustavarat ja -palvelut	5,57%
Materiaalit	3,56%
Teleoperaattorit	3,32%
Päivittäistavarat	3,07%
Kiinteistöt	0,09%

30.04.2024

## Salkunhoitaja



### Anders Dolata

Alalla vuodesta: 1994. Rahaston salkunhoitaja 31.08.2007 alkaen.

Pääluokka	Indeksirahasto
Riski	4
Kurssi	368,84 (16.05.2024)
Kurssivaluutta	SEK
Kaupankäynti	Pörssikauppa
Total Rating™	★★★★

Minimimerkintäsumma	1 rahasto-osuus
Kuukausisäästäminen	-
Kaupankäynti Internetissä	Ei
Hallinnointipalkkio	0,1%
Merkintämaksu	0%
Lunastuspalkkio	0%
Voi sisällyttää vakuutukseen	Ei

Rahaston markkina-arvo	726 MEUR
Voitonjako per osuus	-
Voitonjakopäivä	-
Rahasto aloitti	30.10.2000
Osuussarja aloitti	30.10.2000

## Suurimmat omistukset

Atlas Copco AB Class A	11,37%
Investor AB Class B	8,60%
Volvo AB Class B	7,80%
Assa Abloy AB Class B	5,39%
Skandinaviska Enskilda Banken AB Class A	5,33%
Hexagon AB Class B	5,25%
Sandvik AB	4,84%
AstraZeneca PLC	4,64%
Atlas Copco AB Class B	4,53%
Hennes & Mauritz AB Class B	4,40%

Historiallinen tuottokehitys ei ole tae tulevasta tuotosta. Rahaston arvo voi nousta tai laskea ja sijoittaja voi menettää osan tai kaikki sijoittamistaan rahoista. Niiden rahastojen arvot, joiden riskitaso on rahaston avaintietoesitteen mukaan 5-7, voivat vaihdella voimakkaasti rahaston koostumuksen ja hallinnointimenetelmien takia. Rahasto- ja säännöt englanniksi sekä avaintietoesite suomeksi ovat saatavilla jokaisen rahaston omalta sivulta. [Yhteenveto sijoittajan oikeuksista](#). [Yhteenveto sijoittajan oikeuksista](#).

Rahastojen avaintietoesitys, riskitaso, säännöt ja rahastoesitys ovat saatavilla verkkosivuilta [handelsbanken.fi/rahastot](https://www.handelsbanken.fi/rahastot). Handelsbanken pidättää oikeuden mahdollisiin virheisiin tiedoissa.

[www.handelsbanken.fi/rahastot](https://www.handelsbanken.fi/rahastot)

**Handelsbanken**