

Handelsbanken Global Momentum

Rahasto sijoittaa globaaleille osakemarkkinoille tavoitteenaan sijoittaa yhtiöihin, jotka osoittavat positiivista riskikorjattua momentumia. Sijoitusjakaumaa ei ole rajattu tiettyyn toimialaan tai alueeseen. Rahasto on EU asetuksen 2019/2088 Kestävyyteen liittyvien tietojen antamisesta rahoituspalvelusektorilla (SFDR) artikla 8 mukainen tuote.

Kehitys

16.05.2024

| Tänä vuonna | 1 viikko | 1 kk | 3 kk | 1 vuosi | 5 vuotta | 10 vuotta |
|-------------|----------|-------|-------|---------|----------|-----------|
| 21,41% | 2,31% | 3,85% | 6,79% | 35,89% | - | - |

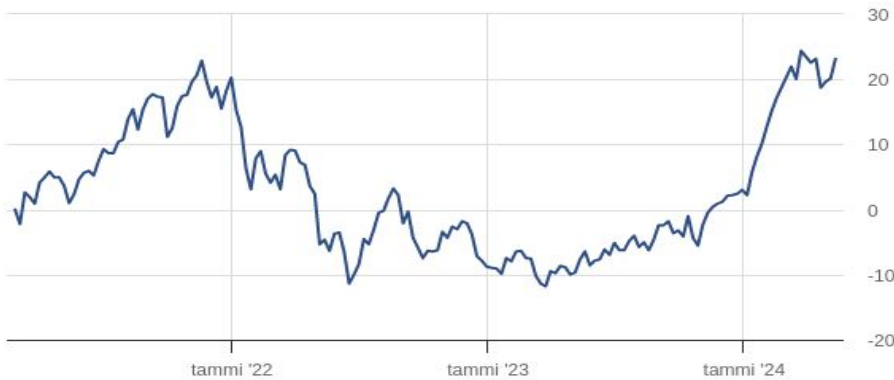
Keskimääräinen tuotto

| Keskim. tuotto | 2 vuotta | 3 vuotta | 5 vuotta | 10 vuotta |
|----------------------|----------|----------|----------|-----------|
| Rahasto ¹ | 9,59% | 4,42% | - | - |
| Indeksi ² | 10,08% | 9,09% | - | - |

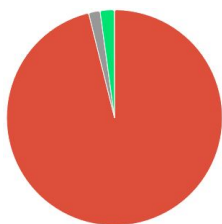
¹ Laskettu rahaston kuukausittaisesta loppukurssiarvosta

² Vertailuindeksi: Solactive ISS ESG Developed Markets Index NTR. Taulukon tiedot viittaavat kulloinkin voimassa olevaan vertailuindeksiin. Mikäli rahastolla on aiemmin ollut muita vertailuindeksejä, nämä tiedot löytyvät rahaston vuosikertomuksesta.


Viiden vuoden kehitys



Salkku



30.04.2024



| Sektorit | Prosentti |
|----------------------------------|-----------|
| Informaatioteknologia | 37,41% |
| Rahoitus ja kiinteistöt | 20,18% |
| Terveystieteet | 11,23% |
| Kestokulutustavarat ja -palvelut | 11,14% |
| Teollisuustuotteet ja -palvelut | 11,11% |
| Teleoperaattorit | 4,31% |
| Päivittäistavarat | 2,08% |
| Materiaalit | 1,43% |
| Energiahuolto | 1,02% |
| Kiinteistöt | 0,10% |

30.04.2024

Salkunhoitaja



Karl Nygren

Alalla vuodesta: 2005. Rahaston salkunhoitaja 23.02.2021 alkaen.

| | |
|------------------------------|--------------------|
| Pääluokka | |
| Riski | 4 |
| Kurssi | 12,42 (16.05.2024) |
| Kurssivaluutta | EUR |
| Kaupankäynti | Päivittäin |
| Total Rating™ | ★★★ |
| Minimimerkintäsumma | 0 EUR |
| Kuukausisäästäminen | 0 EUR |
| Kaupankäynti Internetissä | Kyllä |
| Hallinnointipalkkio | 0,6% |
| Merkintämaksu | 0% |
| Lunastuspalkkio | 0% |
| Voi sisällyttää vakuutukseen | Ei |
| Rahaston markkina-arvo | 95 MEUR |
| Voitonjako per osuus | - |
| Voitonjakopäivä | - |
| Rahasto aloitti | 23.02.2021 |
| Osuussarja aloitti | 23.02.2021 |

Suurimmat omistukset

| | |
|--|-------|
| NVIDIA Corp | 5,96% |
| Microsoft Corp | 4,83% |
| Meta Platforms Inc Class A | 3,71% |
| Eli Lilly and Co | 3,58% |
| Broadcom Inc | 3,07% |
| Uber Technologies Inc | 2,22% |
| ACS Actividades de Construcción y Servicios SA | 2,22% |
| E-mini S&P 500 ESG Index Future June 24 | 2,21% |
| 3i Group Ord | 2,14% |
| Allstate Corp | 2,13% |

Historiallinen tuottokehitys ei ole tae tulevasta tuotosta. Rahaston arvo voi nousta tai laskea ja sijoittaja voi menettää osan tai kaikki sijoittamistaan rahoista. Niiden rahastojen arvot, joiden riskitaso on rahaston avaintietoesitteen mukaan 5-7, voivat vaihdella voimakkaasti rahaston koostumuksen ja hallinnointimenetelmien takia. Rahasto- ja säännöt englanniksi sekä avaintietoesite suomeksi ovat saatavilla jokaisen rahaston omalta sivulta. [Yhteenveto sijoittajan oikeuksista](#). [Yhteenveto sijoittajan oikeuksista](#).

Rahastojen avaintietoesitys, riskitaso, säännöt ja rahastoesitys ovat saatavilla verkkosivuilta [handelsbanken.fi/rahastot](https://www.handelsbanken.fi/rahastot). Handelsbanken pidättää oikeuden mahdollisiin virheisiin tiedoissa.

www.handelsbanken.fi/rahastot

Handelsbanken