

BILAGA IV

Regelbundna upplysningar för de finansiella produkter som avses i artikel 8 punkterna 1, 2 och 2a i förordning (EU) 2019/2088 och artikel 6 första stycket i förordning (EU) 2020/852.

Produktnamn: Handelsbanken Global Infrastruktur

Identifieringskod för juridiska personer: 636700FSDA8RTZOAFK93

Hållbar investering: en investering i ekonomisk verksamhet som bidrar till ett miljömål eller socialt mål, förutsatt att investeringen inte orsakar betydande skada för något annat miljömål eller socialt mål och att investeringsobjekten följer praxis för god styrning.

EU-taxonomin är ett klassificeringssystem som fastställs i förordning (EU) 2020/852, där det fastställs en förteckning över **miljömässigt hållbara ekonomiska verksamheter**. Förordningen innehåller inte någon förteckning över socialt hållbara ekonomiska verksamheter. Hållbara investeringar med ett miljömål kan vara förenliga med kraven i taxonomin eller inte.

Miljörelaterade och/eller sociala egenskaper

Hade denna finansiella produkt ett mål för hållbar investering?	
<input checked="" type="radio"/> <input checked="" type="radio"/> <input type="checkbox"/>	<input checked="" type="radio"/> <input type="radio"/> <input checked="" type="checkbox"/>
Ja	Nej
<input type="checkbox"/> Den gjorde hållbara investeringar med ett miljömål: ___%	<input checked="" type="checkbox"/> Den främjade miljörelaterade eller sociala egenskaper och även om den inte hade en hållbar investering som sitt mål, hade den en andel på 58,22% hållbara investeringar
<input type="checkbox"/> i ekonomiska verksamheter som anses vara miljömässigt hållbara enligt EU-taxonomin	<input checked="" type="checkbox"/> med ett miljömål i ekonomiska verksamheter som anses vara miljömässigt hållbara enligt EU-taxonomin
<input type="checkbox"/> i ekonomiska verksamheter som inte anses vara miljömässigt hållbara enligt EU-taxonomin	<input checked="" type="checkbox"/> med ett miljömål i ekonomiska verksamheter som inte anses vara miljömässigt hållbara enligt EU-taxonomin
<input type="checkbox"/> Den gjorde hållbara investeringar med ett socialt mål: ___%	<input checked="" type="checkbox"/> med ett socialt mål
	<input type="checkbox"/> Den främjade miljörelaterade eller sociala egenskaper, men gjorde inte några hållbara investeringar



I vilken utsträckning främjades de miljörelaterade och/eller sociala egenskaperna av denna finansiella produkt?

Fonden främjar miljörelaterade och sociala egenskaper genom hållbara investeringar, vilket innebär investeringar i bolag vars ekonomiska aktiviteter bedöms bidra till ett miljömål eller socialt mål enligt Globala målen i Agenda 2030 och/eller verksamhet anpassad till EU-taxonomin.

Fonden startades under fjärde kvartalet 2023 och fondens andel hållbara investeringar uppgick under 2023 till 58,22%, baserat på ett snitt av utfallet av fondens hållbara investeringar per kvartal, dvs Q4 2023.

Fonden bidrog genom dessa hållbara investeringar till nedanstående mål;

Miljömål definierade i EU-taxonomin med framtagna tekniska standarder
Begränsning av klimatförändringar.

Hållbarhetsindikatorer mäter uppnåendet av de miljörelaterade eller sociala egenskaperna som den finansiella produkten främjar.

Övriga miljömål

Hållbar användning av vatten (SDG 6), Begränsning av klimatförändringar (SDG 13).

Sociala mål

Tillhandahålla grundläggande service (SDG 1, 8, 9, 10 & 11), Bekämpa hunger och undernäring (SDG 2), God hälsa och välbefinnande (SDG 3), God utbildning (SDG 4).

Vidare har fonden under referensperioden främjat miljörelaterade och/eller sociala egenskaper genom sina exkluderingskriterier för bolag med verksamhet kopplat till förbjudna vapen, kärnvapen, vapen och krigsmateriel, fossila bränslen alkohol, tobak, cannabis, pornografi och kommersiell spelverksamhet samt genom att välja bort bolag som bekräftats agera i strid med internationella normer och konventioner relaterade till miljö, mänskliga rättigheter, arbetsrätt eller bekämpning av korruption och mutor.

Fonden har även främjat miljörelaterade och/eller sociala egenskaper genom att beakta huvudsakliga negativa konsekvenser för hållbarhetsfaktorer (Principle Adverse Impact, PAI) kopplat till miljö, klimat, mänskliga rättigheter, arbetsrätt och bekämpning av korruption och mutor.

● Vilket resultat visade hållbarhetsindikatorerna?

Mått	Värde
Andel hållbara investeringar (%)	58,22%
Koldioxidavtryck (Scope 1,2,3) (tCO2eq/EURm)	259,93
Växthusgasintensitet (Scope 1,2,3) (tCO2eq/EURm)	1 006,84
FN:s globala överenskommelse och OECD:s riktlinjer för multinationella företag: Andel av investeringar i investeringsobjekt som har varit inblandade i brott mot FN:s globala överenskommelse eller OECD:s riktlinjer för multinationella företag (%)	0,00%
Andel av investeringar i företag som är verksamma inom sektorn för fossila bränslen (%)	34,51%

●och jämfört med de föregående perioderna?

Fondbolaget investerar ej i bolag som bedöms ha verifierade kränkningar av FN:s globala överenskommelse och OECD:s riktlinjer för multinationella företag, inte heller investeringar med exponering mot förbjudna eller kontroversiella vapen eller bolag vars intäkter till mer än 5% kommer från verksamheter (produktion/distribution) kopplad till vapen och krigsmateriel, alkohol, tobak, cannabis, pornografi, kommersiell spelverksamhet och fossila bränslen med undantag för eventuella investeringar i godkända omställningsbolag. I undantagsfall kan ett befintligt innehav få ändrad analys och då avyttras innehavet så snart det är möjligt, dock kan det under den korta tiden mellan ändrad signal och avyttring finnas en exponering.

Fonden startade 2023 och jämförbara uppgifter att redovisas i fondens nästkommande årsberättelse.

● På vilket sätt orsakade de hållbara investeringar som den finansiella produkten delvis gjorde inte någon betydande skada för något miljömål eller socialt mål med de hållbara investeringarna?

— Hur beaktades indikatorerna för negativa konsekvenser för hållbarhetsfaktorer?

— Var de hållbara investeringarna förenliga med OECD:s riktlinjer för multinationella företag och FN:s vägledande principer för företag och mänskliga rättigheter?
Beskrivning:

Fondens investeringar har under referensperioden varit anpassade till OECD:s riktlinjer för multinationella företag och FN:s vägledande principer för företag och

Huvudsakliga negativa konsekvenser är investeringsbesluts mest negativa konsekvenser för hållbarhetsfaktorer som rör miljö, sociala frågor och personalfrågor, respekt för mänskliga rättigheter samt frågor rörande bekämpning av korruption och mutor.

mänskliga rättigheter. Detta har säkerställts genom tillämpning av fondbolagets exkluderingsstrategi.

I EU-taxonomi fastställs en princip om att inte orsaka betydande skada, enligt vilken taxonomiförenliga investeringar inte får orsaka betydande skada för EU-taxonomins mål, och åtföljs av särskilda unionskriterier.

Principen om att inte orsaka betydande skada är endast tillämplig på de av den finansiella produktens underliggande investeringar som beaktar EU-kriterierna för miljömässigt hållbara ekonomiska verksamheter. Den återstående delen av denna finansiella produkt har underliggande investeringar som inte beaktar EU-kriterierna för miljömässigt hållbara ekonomiska verksamheter.

Inga andra eventuella hållbara investeringar får heller orsaka betydande skada för några miljömål eller sociala mål.



Hur beaktades i denna finansiella produkt huvudsakliga negativa konsekvenser för hållbarhetsfaktorer?

Portföljförvaltaren beaktar huvudsakliga negativa konsekvenser för hållbarhetsfaktorer (PAI). Detta görs genom ett av fondbolaget framtaget PAI-verktyg där potentiella negativa konsekvenser identifieras och analyseras. För bolag som anses ha höga risker kopplat till PAI hanteras dessa primärt genom exkludering eller aktiv ägarstyrning och påverkan.

Nedan redovisas de indikatorer som analyserats för fonden:

Indikator på negativa konsekvenser för hållbar utveckling & mått	Värde	% av investeringarna som har datatäckning (coverage)
1.1 Utsläpp av växthusgaser - Scope 1-växthusgasutsläpp (tCO ₂ eq)	1 649,90	99,53%
1.1 Utsläpp av växthusgaser - Scope 2-växthusgasutsläpp (tCO ₂ eq)	225,40	99,53%
1.1 Utsläpp av växthusgaser - Scope 3-växthusgasutsläpp (tCO ₂ eq)	4 540,98	99,53%
1.1 Utsläpp av växthusgaser - Scope 1+2 växthusgasutsläpp (tCO ₂ eq)	1 875,45	
1.1 Utsläpp av växthusgaser - Scope 1+2+3 växthusgasutsläpp (tCO ₂ eq)	6 416,37	
1.2 Koldioxidavtryck - Koldioxidavtryck Scope 1+2+3 (tCO ₂ eq/EURm)	259,93	99,53%
1.2 Koldioxidavtryck - Koldioxidavtryck Scope 1+2 (tCO ₂ eq/EURm)	75,97	99,53%
1.3 Investeringsobjektets växthusgasintensitet - Växthusgasintensitet Scope 1+2+3 (tCO ₂ eq/EURm)	1 006,84	99,35%
1.3 Investeringsobjektets växthusgasintensitet - Växthusgasintensitet Scope 1+2 (tCO ₂ eq/EURm)	279,03	99,35%
1.4 Exponering mot företag som är verksamma inom sektorn för fossila bränslen - Andel av investeringar i företag som är verksamma inom sektorn för fossila bränslen (%)	34,51%	99,35%

Forts

Indikator på negativa konsekvenser för hållbar utveckling & mått	Värde	% av investeringarna som har datatäckning (coverage)
1.5 Andel av icke-fömybar energiförbrukning och energiproduktion - Investeringsobjektets andel av icke-fömybar energiförbrukning från icke-fömybara energikällor jämfört med fömybara energikällor, uttryckt i procent av totala energikällor (%)	85,28%	66,27%
1.5 Andel av icke-fömybar energiförbrukning och energiproduktion - Investeringsobjektets andel av icke-fömybar energiproduktion från icke-fömybara energikällor jämfört med fömybara energikällor, uttryckt i procent av totala energikällor (%)	35,98%	45,14%
1.6 Energiförbrukningsintensitet per sektor med stor klimatpåverkan - Energiförbrukning i GWh per miljon euro i intäkter från investeringsobjekt, per sektor med stor klimatpåverkan (GWh/EURm)		
1.6 Energiförbrukningsintensitet per sektor med stor klimatpåverkan - Energiförbrukning i GWh per miljon euro i intäkter från investeringsobjekt, per sektor med stor klimatpåverkan (GWh/EURm) - A – JORDBRUK, SKOGSBRUK OCH FISKE	0,00	
1.6 Energiförbrukningsintensitet per sektor med stor klimatpåverkan - Energiförbrukning i GWh per miljon euro i intäkter från investeringsobjekt, per sektor med stor klimatpåverkan (GWh/EURm) - B – UTVINNING AV MINERAL	0,00	
1.6 Energiförbrukningsintensitet per sektor med stor klimatpåverkan - Energiförbrukning i GWh per miljon euro i intäkter från investeringsobjekt, per sektor med stor klimatpåverkan (GWh/EURm) - C – TILLVERKNING	0,00	
1.6 Energiförbrukningsintensitet per sektor med stor klimatpåverkan - Energiförbrukning i GWh per miljon euro i intäkter från investeringsobjekt, per sektor med stor klimatpåverkan (GWh/EURm) - D – FÖRSÖRJNING AV EL, GAS, VÄRME OCH KYLA	2,94	
1.6 Energiförbrukningsintensitet per sektor med stor klimatpåverkan - Energiförbrukning i GWh per miljon euro i intäkter från investeringsobjekt, per sektor med stor klimatpåverkan (GWh/EURm) - E – VATTENFÖRSÖRJNING; AVLOPPSRENING, AVFALLSHANTERING OCH SANERING	0,47	
1.6 Energiförbrukningsintensitet per sektor med stor klimatpåverkan - Energiförbrukning i GWh per miljon euro i intäkter från investeringsobjekt, per sektor med stor klimatpåverkan (GWh/EURm) - F – BYGGVERKSAMHET	0,18	
1.6 Energiförbrukningsintensitet per sektor med stor klimatpåverkan - Energiförbrukning i GWh per miljon euro i intäkter från investeringsobjekt, per sektor med stor klimatpåverkan (GWh/EURm) - G – HANDEL; REPARATION AV MOTORFORDON OCH MOTORCYKLAR	0,00	
1.6 Energiförbrukningsintensitet per sektor med stor klimatpåverkan - Energiförbrukning i GWh per miljon euro i intäkter från investeringsobjekt, per sektor med stor klimatpåverkan (GWh/EURm) - H – TRANSPORT OCH MAGASINERING	1,35	
1.6 Energiförbrukningsintensitet per sektor med stor klimatpåverkan - Energiförbrukning i GWh per miljon euro i intäkter från investeringsobjekt, per sektor med stor klimatpåverkan (GWh/EURm) - L – FASTIGHETSVERKSAMHET	0,17	
1.7 Verksamhet som negativt påverkar områden med känslig biologisk mångfald - Andel av investeringar i investeringsobjekt med platser/projekt belägna i eller i närheten av områden med känslig biologisk mångfald där investeringsobjektets verksamhet påverkar dessa områden negativt (%)	14,40%	99,35%
1.8 Utsläpp till vatten - Ton utsläpp till vatten som genereras av investeringsobjekt per miljon investerade euro, uttryckt som ett vägt genomsnitt (t/EURm)	0,00	0,00%

Forts

Indikator på negativa konsekvenser för hållbar utveckling & mått	Värde	% av investeringarna som har datatäckning (coverage)
1.9 Farligt avfall och radioaktivt avfall - Ton farligt avfall och radioaktivt avfall som genereras av investeringsobjekt per miljon investerade euro, uttryckt som ett vägt genomsnitt (t/EURm)	0,27	93,98%
1.10 Brott mot FN:s globala överenskommelse och OECD:s riktlinjer för multinationella företag - Andel av investeringar i investeringsobjekt som har varit inblandade i brott mot FN:s globala överenskommelse eller OECD:s riktlinjer för multinationella företag (%)	0,00%	99,53%
1.11 Inga processer och efterlevnadsmekanismer för att övervaka efterlevnaden av FN:s globala överenskommelse och OECD:s riktlinjer för multinationella företag - Andel av investeringar i investeringsobjekt utan strategier för att övervaka efterlevnaden av FN:s globala överenskommelse eller OECD:s riktlinjer för multinationella företag eller mekanismer för klagomålshantering av brott mot FN:s globala överenskommelse eller OECD:s riktlinjer för multinationella företag (%)	46,43%	99,35%
1.12 Ojusterad löneklyfta mellan könen - Genomsnittlig ojusterad löneklyfta mellan könen hos investeringsobjekt (%)	4,14%	5,37%
1.13 Jämnare könsfördelning i styrelsema - Genomsnitt för manlig och kvinnlig representation bland styrelseledamöter i investeringsobjekt, uttryckt i procentandel av samtliga styrelseledamöter (% kvinnor)	38,98%	99,35%
1.14 Exponering mot kontroversiella vapen (antipersonella minor, klusterammunition, kemiska vapen och biologiska vapen) - Andel av investeringar i investeringsobjekt som är involverade i tillverkning eller försäljning av kontroversiella vapen (%)	0,00%	99,53%
2.4 Investeringar i företag utan initiativ för minskning av koldioxidutsläpp - Andel av investeringar i investeringsobjekt utan initiativ för minskning av koldioxidutsläpp som syftar till att anpassa sig till Parisavtalet (%)	24,26%	99,35%
3.9 Ingen policy för mänskliga rättigheter - Andel investeringar i enheter utan en policy för mänskliga rättigheter (%)	4,57%	99,35%
1.15 Växthusgasintensitet - Investeringsobjektens växthusgasintensitet (KtonCO ₂ eq/EURm)	0,00	0,00%
1.16 Investeringsobjektens hemvist där det förekommer bristande samhällsansvar - Antal länder där investeringsobjekten har sin hemvist där det förekommer bristande samhällsansvar (i absoluta tal och relativa tal, dividerat med samtliga länder där investeringsobjekten har sin hemvist), enligt internationella fördrag och konventioner, Förenta nationernas principer och, i förekommande fall, nationell lagstiftning.	0,00%	0,00%



Vilka var den finansiella produktens viktigaste investeringar?

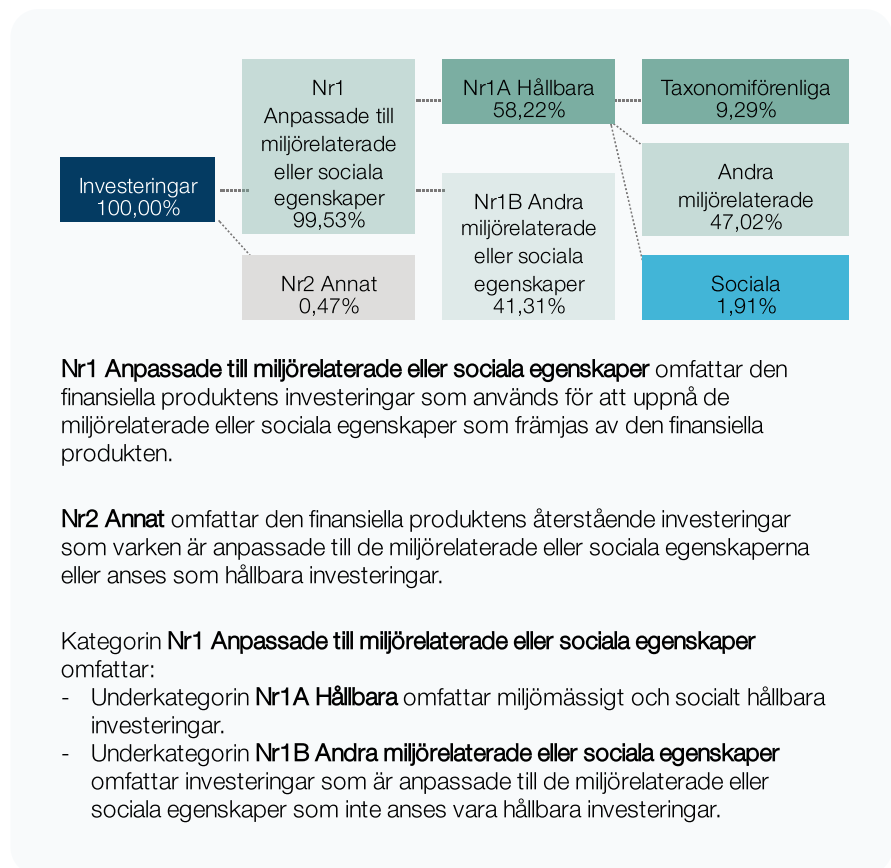
Förteckningen innehåller de investeringar som utgör den finansiella produktens **största andel investeringar** under referensperioden, som är följande: 2023-01-01 till 2023-12-31

Största investeringarna	Sektor	% Tillgångar	Land
American Tower	Fastighetsverksamhet	5,49%	US
Crown Castle	Fastighetsverksamhet	5,37%	US
Norfolk Southern	Transport och magasinering	5,31%	US
Union Pacific	Transport och magasinering	5,27%	US
CSX Corporation	Transport och magasinering	5,21%	US
Iberdrola	Försörjning av el, gas, värme och kyla	5,12%	ES
Vinci (Ex S.G.E)	Byggverksamhet	5,06%	FR
Canadian National Railway	Transport och magasinering	5,00%	CA
Enel	Försörjning av el, gas, värme och kyla	4,96%	IT
Canadian Pacific Kansas City Ord Sh	Transport och magasinering	4,57%	CA
NextEra Energy	Försörjning av el, gas, värme och kyla	4,02%	US
Engie	Försörjning av el, gas, värme och kyla	3,87%	FR
SBAC	Fastighetsverksamhet	3,32%	US
Central Japan Railway	Transport och magasinering	3,19%	JP
American Water Works	Vattenförsörjning; avloppsrening, avfallshantering och sanering	3,03%	US



Hur stor var andelen hållbarhetsrelaterade investeringar?

• Vad var tillgångsallokeringen?



Nr1 Anpassade till miljörelaterade eller sociala egenskaper omfattar den finansiella produktens investeringar som används för att uppnå de miljörelaterade eller sociala egenskaper som främjas av den finansiella produkten.

Nr2 Annat omfattar den finansiella produktens återstående investeringar som varken är anpassade till de miljörelaterade eller sociala egenskaperna eller anses som hållbara investeringar.

Kategorin **Nr1 Anpassade till miljörelaterade eller sociala egenskaper** omfattar:

- Underkategorin **Nr1A Hållbara** omfattar miljömässigt och socialt hållbara investeringar.
- Underkategorin **Nr1B Andra miljörelaterade eller sociala egenskaper** omfattar investeringar som är anpassade till de miljörelaterade eller sociala egenskaper som inte anses vara hållbara investeringar.

• I vilka ekonomiska sektorer gjordes investeringarna?

Sektor/industrikod	Sektor/industrinamn	Summa
D	Försörjning av el, gas, värme och kyla	26,10%
35	Försörjning av el, gas, värme och kyla	26,10%
E	Vattenförsörjning; avloppsrening, avfallshantering och sanering	6,37%
36	Vattenförsörjning	6,37%

Tillgångsallokering

beskriver andelen investeringar i specifika tillgångar.

För att uppfylla EU-taxonomin omfattar kriterierna för **fossilgas** begränsningar av utsläpp och övergång till helt förnybar energi eller koldioxidsnåla bränslen senast i slutet av 2035. När det gäller **kärnenergi**

inkluderar kriterierna omfattande säkerhets- och avfallshanteringsregler.

Möjliggörande

verksamheter gör det direkt möjligt för andra verksamheter att bidra väsentligt till ett miljömål.

Omställningsverksamheter

är verksamheter som det ännu inte finns koldioxidsnåla alternativ tillgängliga för och som bland annat har växthusgasutsläpp på nivåer som motsvarar bästa prestanda.

F	Byggsamhet	7,85%
42	Anläggningsarbeten	7,85%
H	Transport och magasinering	40,63%
49	Landtransport; transport i rörsystem	33,21%
52	Magasinering och stödtjänster till transport	7,41%
J	Informations- och kommunikationsverksamhet	4,23%
61	Telekommunikation	4,23%
K	Finans- och försäkringsverksamhet	0,00%
66	Stödtjänster till finansiella tjänster och försäkring	0,00%
L	Fastighetsverksamhet	14,18%
68	Fastighetsverksamhet	14,18%
N	Uthyrning, fastighetsservice, resetjänster och andra stödtjänster	0,18%
77	Uthyrning och leasing	0,18%

Verksamheter som är förenliga med taxonomin uttrycks som en andel av följande:

- **omsättning**, vilket återspeglar andelen av intäkterna från investeringsobjektens gröna verksamheter
- **kapitalutgifter**, som visar de gröna investeringar som gjorts av investeringsobjekten, t.ex. för en omställning till en grön ekonomi
- **driftsutgifter**, som återspeglar investeringsobjektens gröna operativa verksamheter.



I hur stor utsträckning var de hållbara investeringarna med ett miljömål förenliga med EU-taxonomin?

Bolagen har där det är möjligt börjat rapportera i vilken utsträckning deras verksamheter är förenliga med EU-taxonomin. Utöver rapporterad data finns estimerad data tillgängligt. Fondbolaget har gjort bedömningen att denna estimerade data kan anses vara tillräckligt tillförlitlig att användas för att bedöma om bolaget bidrar till ett miljömål definierat i EU-taxonomin och på den grunden kan anses vara en hållbar investering i linje med SFDR artikel 2 (17).

I fondbolagets taxonomirapportering redovisas endast av bolagen själva rapporterad taxonomiförenlighet. Fondens andel taxonomiförenliga investeringar för 2023 uppgick till 10,68% baserat på bolagens omsättning.

● *Investerar den finansiella produkten i fossilgas och/eller kärnenergirelaterad verksamhet som uppfyller EU-taxonomin?*¹

Ja:

I fossilgas

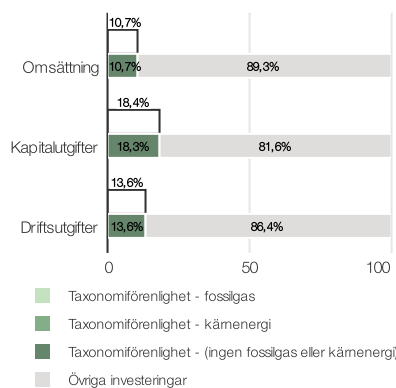
I kärnenergi

Nej

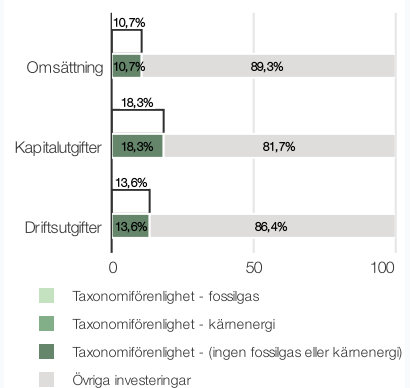
Diagrammen nedan visar i grönt procentandelen investeringar som var förenliga med EU-taxonomin. Eftersom det inte finns någon lämplig metodik för att avgöra hur taxonomiförenliga statsobligationer är¹, visar det första diagrammet taxonomiförenligheten med avseende på den finansiella produktens alla investeringar, inklusive statsobligationer, medan det andra diagrammet visar taxonomiförenligheten endast med avseende på de investeringar för den finansiella produkten som inte är statsobligationer.

¹ Fossilgas och/eller kärnenergirelaterad verksamhet kommer endast att uppfylla EU-taxonomin om den bidrar till att begränsa klimatförändringarna ("begränsning av klimatförändringarna") och inte orsakar betydande skada för något av målen i EU-taxonomin — se förklarande anmärkning i vänstra marginalen. De fullständiga kriterierna för ekonomisk verksamhet för fossilgas och kärnenergi som uppfyller EU-taxonomin fastställs i kommissionens delegerade förordning (EU) 2022/1214.

1. Taxonomiförenlighet hos investeringar, inklusive statsobligationer*



2. Taxonomiförenlighet hos investeringar, exklusive statsobligationer*



I dessa grafer avses med "statsobligationer*" samtliga exponeringar i statspapper

- **Vilken var andelen investeringar som gjordes i omställningsverksamheter och möjliggörande verksamheter?**

Fondens andel taxonomiförenliga investeringar för 2023 uppgick till 0,00% i omställningsverksamheter och 5,09% i möjliggörande verksamheter.

- **Hur stor var procentandelen investeringar som var förenliga med EU-taxonomin jämfört med tidigare referensperioder?**

För 2023 uppgick fondens andel taxonomiförenliga investeringar till 10,68%

Fonden startades 2023, därför kommer jämförbara uppgifter kunna redovisas i nästkommande årsberättelse.



är hållbara investeringar med ett miljömål som **inte beaktar kriterierna** för miljömässigt hållbara ekonomiska verksamheter enligt förordning (EU) 2020/852.



- **Vilken var andelen hållbara investeringar med ett miljömål som inte var förenliga med EU-taxonomin?**

Fonden har möjlighet att investera i ekonomiska verksamheter som i dagsläget inte kan klassificeras som förenliga med EU-taxonomin. Det sker bland annat för att samtliga miljömål i dagsläget inte har fullständiga tekniska standarder och för att tillgången på rapporterad data från bolag är bristfällig.

Under referensperioden hade fonden 47,02% hållbara investeringar med ett miljömål som inte var förenliga med EU-taxonomin.

Därutöver hade fonden under referensperioden hållbara investeringar om 9,29% som fondbolaget på estimerad och/eller rapporterad data bedömer bidrar till ett miljömål definierat i EU-taxonomin (men som alltså inte med tillräcklig säkerhet kan klassas som förenlig med EU-taxonomin som sådan).



- **Vilken var andelen socialt hållbara investeringar?**

Under referensperioden hade fonden 1,91% hållbara investeringar med ett socialt mål.



- **Vilka investeringar var inkluderade i kategorin "annat", vad var deras syfte och fanns det några miljörelaterade eller sociala minimiskyddsåtgärder?**

Fonden har under referensperioden haft likvida medel för likviditet och riskhantering. Inga miljörelaterade eller sociala minimiskyddsåtgärder har bedömts nödvändiga för denna position.



Vilka åtgärder har vidtagits för att uppfylla de miljörelaterade eller sociala egenskaper under referensperioden?

Välja bort

Under referensperioden har fonden förvaltats i linje med sin exkluderingsstrategi vilket innebär att eventuella bolag som under perioden inte längre möter fondens hållbarhetskrav har avyttrats.

Påverkan och ägarstyrning

Fondbolaget och portföljförvaltaren har under referensperioden bedrivit ett aktivt påverkans- och ägarstyrningsarbete i syfte att förbättra portföljbolagens hållbarhetsarbete, reducera hållbarhetsrisker samt hantera och reducera eventuella risker avseende negativa konsekvenser för hållbarhetsfaktorer.

Dialoger

Under referensperioden så genomfördes totalt 199 st direkta påverkansdialoger mellan fondbolaget och bolag. 3 av dessa var dialoger med bolag som under hela eller delar av referensperioden, var innehav i denna fond. Dessa dialoger syftar till att stötta kontinuerlig förbättring av bolagens hållbarhetsarbete och inkluderar frågor om hantering av bolagets hållbarhetsrisker, förebyggande av negativ påverkan, samt bidrag till hållbar utveckling. Dialogerna kan också vara reaktiva /incidentdrivna.

Utöver direkt dialog har fondbolaget under referensperioden medverkat i gemensamma dialoger där 388 bolag har adresserats tillsammans med andra investerare. 9 st av dessa var dialoger med bolag som under hela eller delar av referensperioden, var innehav i denna fond.

Fondbolaget har via deltagande i initiativ, investerarrupprop och nätverk bedrivit påverkansarbete under referensperioden.

Röstning på bolagsstämmor

Som en del av fondbolagets ägarutövande så röstade fondbolaget för fondens räkning på 0 st bolagsstämmor under referensperioden.

Valberedningar

Fondbolaget har genom förvaltade fonders ägarandel fått plats i 68 st valberedningar och arbetat för att lägga fram förslag på styrelser med god kompetens och mångfald. Fonden hade under hela eller delar av referensperioden, innehav i 0 av dessa bolag.