



Handelsbanken Hållbar Global High Yield

Förvaltningsberättelse

Placeringsinriktning

Fonden är aktivt förvaltat vilket innebär att förvaltaren fattar egna aktiva placeringsbeslut. Målet är att långsiktigt överträffa avkastningen på underliggande marknad, definierad som jämförelseindex. Fondens avkastning bestäms av hur de räntebärande instrument som fonden placerar i ökar eller minskar i värde. Fondens investeringar i hållbara obligationer ska vara placerat i gröna och sociala obligationer där upplånat kapital används för diverse projekt och aktiviteter för att främja arbetet kring hållbarhet och miljö, eller i obligationer utgivna av emittenter som stödjer en hållbar utveckling i linje med de globala hållbarhetsmålen. Fonden placerar globalt i obligationer och valutasäkrar dem till SEK. Maximalt 2% av fondens värde får vara exponerat för valutarisk. Fondens placeringar ska lägst ha kreditvärderingsbetyget B- enligt Standard & Poor's eller B3 enligt Moody's skala, alternativt motsvarande internt bedömd kreditvärdighet. Fonden ska ha en genomsnittlig duration mellan två och sex år. Inom ramen för fondens placeringsinriktning beaktas internationella normer och riktlinjer för miljö, socialt ansvar och ägarstyrning. Fonden tillämpar en exkluderingsstrategi på bolag verksamma inom områdena/branscherna fossila bränslen, krigsmateriel, tobak, cannabis, alkohol, kommersiell spelverksamhet och pornografi. Fonden kan investera i hållbara, sociala och gröna obligationer emitterade av bolag som är involverade i kraftgenerering från fossila bränslen. Fonden får placera i derivatinstrument som ett led i fondens placeringsinriktning. Fonden får placera max 10% av fondförmögenheten i fondandelar. Vi jämför fondens utveckling mot följande index: Solactive ISS ESG Screened USD EUR SEK NOK High Yield TR SEK Hedged Index. Eftersom fonden är aktivt förvaltat kommer avkastningen över tid att avvika från detta index. För mer information om hållbarhetsarbetet, andelsklassbeteckningen inom parentes och förvaltning i förhållande till fondens jämförelseindex och risknivå hänvisas till informationsbroschyren.

Aktivitetsgrad

Fonden är en företagsobligationsfond. Förvaltningen utgår dels från en löpande bedömning av de makroekonomiska förutsättningarna, dels från kreditmarknads- och bolagsanalys. Tror förvaltaren på sjunkande marknadsräntor väljs en längre räntebindningstid och om förvaltaren tror på stigande marknadsräntor, en kortare räntebindningstid. När förvaltaren väljer obligationer till fonden tar förvaltaren hänsyn till och gör en bedömning av bolagets kreditvärdighet, hållbarhetsrisker, obligationens löptid och pris samt samvariation med övriga innehav. Positionerna kan också utnyttja förändringar i skillnaden mellan marknadsräntor på olika löptider eller mellan olika emittenter. Fonden investerar i finansiella instrument oavsett om dessa ingår i jämförelseindexet eller inte.

Aktivitetsgraden i en fond beräknas med hjälp av måttet aktiv risk (eng. Tracking Error). Aktiv risk definieras som volatiliteten i skillnaden mellan fondens avkastning och jämförelseindexets avkastning. Aktiv risk beräknas enligt branschstandard och baseras på månadsdata och avser de senaste 24 månaderna. En högre avkastningsavvikelse från jämförelseindex ger en högre aktiv risk. Nivån på aktiv risk skiljer sig åt mellan olika typer av fonder (aktivt förvaltade fonder, indexfonder etc.) och fondkategorier (ex. aktier eller räntor) då de underliggande marknadernas risknivå skiljer sig åt. Vidare har val av jämförelseindex betydelse för nivån på aktiv risk. Vi har vid val av index haft ambitionen att få ett så relevant index som möjligt i relation till fondens långsiktiga placeringsinriktning. Vi har därför valt jämförelseindex som är hållbarhetsanpassade och följaktligen mer koncentrerade/"smalare" än de "bredare", i branschen mer vanligt förekommande, jämförelseindexen. Bredare jämförelseindex innebär ofta att den aktiva risken i fonder blir högre jämfört med de mer koncentrerade indexen. Information om hur fondens avkastning har förhållit sig till jämförelseindexets avkastning, återfinns på fondbolagets hemsida.

Då fonden startades i maj 2022 och därmed ännu inte har funnits i två hela kalenderår, återfinns ingen information kring fondens avkastning eller historiska aktiva risk.

Portföljen

Fonden steg med 8,4% under 2023*. Jämförelseindex steg med 10,5% under samma period.

Fonden utvecklades svagare än sitt jämförelseindex efter förvaltningsavgift, vilket främst berodde på att fonden hade en lägre exponering mot kreditrisk än sitt jämförelseindex då vi under året haft en vy om att inflationen kommer vara "sticky", vilket medför att räntesänkningarna skjuts på framtiden jämfört med marknadens prissättning och att en viktig faktor för att inflationen ska komma ner är försämrad arbetsmarknad som är ett resultat av krympande vinster hos bolagen. Sammanfattningsvis förutsättningar som bör få priser på high yield obligationer att sjunka. Men då den amerikanska centralbanken annonserade att räntetoppen var nådd i början på november tog marknaden ny vändning och ökade både kreditrisk och duration i stor omfattning vilket medförde att fondens avkastning understeg jämförelseindex.

Det har varit ett turbulent år i marknaden med hög volatilitet i många tillgångslag inte minst räntemarknaden. Vår vy var att inflationen skulle fortsatt komma in högt under inledningen av året och pressa upp räntor och göra det tuffare för high yield bolagen både avseende lönsamhet och refinansiering, en vy vi fortsatt står kvar vid till stor del. Vi har under året haft starkare inflationsdata än vad marknaden förväntat sig och centralbankerna har agerat därefter med flertalet höjningar av styrräntor och försäljningar av centralbankers tidigare stödköp av obligationer samtidigt som man haft ett vakande öga på arbetsmarknaden som fortsatt är mycket stark. Ränterörelsen under året har varit tydligt uppåt fram till november bortsett från mars då marknaden var orolig för en ny global bankkras. Under stor del av året har frågan i marknaden varit kring hur den amerikanska ekonomin skulle hantera räntehöjningar och ju längre in på året vi kom blev fler och fler övertygade kring ett mjuklandningsscenario där de längre räntorna steg mer än de korta. I början av november pausade den amerikanska centralbanken, Federal Reserve, sin räntehöjningscykel vilket tolkades som att vi nu nått räntetoppen vilket inledde ett starkt sentimentsskifte och väsentligt högre riskaptit. De sista två månaderna på året präglades av fallande räntor och kreditspreadar som gick kraftigt ihop, framförallt inom amerikansk high yield. Fonden har haft en lägre exponering mot den amerikanska marknaden då dels kostnaden för att valutasäkra obligationerna varit mycket hög under året dels att utbudet av nya hållbara investeringar varit begränsat. Undervikten är den främsta förklaringen till den sämre utvecklingen jämfört med fondens jämförelseindex. Bland de obligationer som utvecklats bäst under året har vi dels en emission av Republic of Colombias sociala obligation i dollar som emitterades under hösten med fokus på att minska fattigdom, sociala olikheter samt förbättra kvalitet och tillgång till hälsa och utbildning, dels det amerikanska bilföretaget Ford som emitterat en grön obligation avseende utveckling av dess batterifabrik. Under senare delen av hösten fick Ford tillbaka sin Investment Grade rating vilket gynnade fonden.

Sammanfattningsvis har kreditmarknaden visat en styrka trots den kraftiga finansiella åtstramning som skett under året, till viss del kan detta förklaras av att emissionstakten, framför allt inom high yield obligationer, varit begränsat och skapat en hög efterfrågan i marknaden på det befintliga utbudet. Fonden är i slutet av året fortsatt underviktad kreditrisk och amerikansk kreditmarknad men väsentligt lägre än vid årets början och vi har fortsatt en vy om att de penningpolitiska åtgärder som genomförts under 2023 kommer att påverka marknaden i större grad under 2024 än vad vi sett hittills.

* Fonden kan ha flera andelsklasser, vilken som avses framgår av fondens fondfakta. För jämförelseindex se fondens fondfakta.

Handelsbanken Hållbar Global High Yield, forts.

Väsentliga risker

Fonden är en räntefond och en placering i räntebärande värdepapper eller i en räntefond är förenat med ränterisk, vilket innebär att fondens avkastning påverkas negativt när den allmänna räntenivån stiger. En fond som placerar i räntebärande instrument med lång återstående räntebindningstid har en högre ränterisk än en fond som placerar i räntebärande instrument med kortare återstående räntebindningstid. Den genomsnittliga återstående räntebindningstiden på innehaven i fonden får maximalt uppgå till 6 år. Placeringarna i fonden sker normalt globalt och sprids över ett flertal marknader och sektorer för att erhålla en god diversifiering vilket bidrar till att minska risken i fonden. Fonden investerar i företagsobligationer där likviditeten ofta är lägre, och variationen i likviditet bedöms vara förhöjd, jämfört med räntemarknaden generellt. Detta kan påverka fondens möjligheter att hantera stora utflöden till en begränsad kostnad. En placering i ett räntebärande instrument innebär en kreditrisk då fonden kan drabbas av en förlust till följd av att en emittent inte fullföljer sina förpliktelser. Kreditrisken är högre när fondens andel av tillgångar i räntebärande värdepapper emitterade av företag eller stater med lägre kreditkvalitet är hög. Fondens placeringar kan omfatta tillgångar med högre kreditrisk s.k. high yield.

Fonden får som en del i sin placeringsinriktning investera i derivat i syfte att öka avkastningen i fonden, och för att skapa hävstång. Investeringar i derivat kan innebära att fonden har en ökad känslighet för marknadsförändringar.

Hållbarhetsrisken, det vill säga en miljörelaterad, social eller bolagsstyrningsrelaterad händelse eller omständighet som skulle ha en faktisk eller potentiell betydande negativ inverkan på ett bolags värde, hanteras genom att välja in bolag baserat på hållbarhetsanalys, exkludering (välja bort), samt påverkan i form av dialog och aktiv ägarstyrning. Fondbolaget mäter och följer upp hållbarhetsrisker systematiskt. Om en hållbarhetsrisk skulle inträffa kan det utgöra en faktisk eller potentiell betydande negativ inverkan på en investerings värde. Exempel på hållbarhetsrisk är konsekvenserna av miljöförstöring, (t.ex. förbud som gör att verksamhet måste ställa om eller avvecklas, minskad efterfrågan, svårighet att erhålla finansiering eller fysisk risk som utarmning av resurser och naturkatastrofer), konsekvenser av brott mot mänskliga rättigheter, arbetstagares rättigheter, jämställdhet, korruption och mutor samt konsekvenserna av bristande bolagsstyrning. Det innebär att miljörelaterade, sociala och styrningsrelaterade händelser kan härröra från såväl ett bolags egen verksamhet, som händelser som inträffar oberoende av bolaget.

Fondfakta - historik

	1/1-31/12 2023	2022	2021	2020	2019	2018	2017	2016	2015	2014
Andelsvärde, SEK										
Hållbar Global High Yield A1 - SEK	103,77	95,76	-	-	-	-	-	-	-	-
Hållbar Global High Yield A9 - SEK	106,31	-	-	-	-	-	-	-	-	-
Hållbar Global High Yield A10 - SEK	108,60	99,85	-	-	-	-	-	-	-	-
Hållbar Global High Yield B1 - SEK	103,53	99,78	-	-	-	-	-	-	-	-
Fondens totala nettoflöde, mnSEK	44	1 958	-	-	-	-	-	-	-	-
Fondförmögenhet totalt, mnSEK	2 177	1 964	-	-	-	-	-	-	-	-
Hållbar Global High Yield A1 - SEK	1 500	1 380	-	-	-	-	-	-	-	-
Hållbar Global High Yield A9 - SEK	1	-	-	-	-	-	-	-	-	-
Hållbar Global High Yield A10 - SEK	645	567	-	-	-	-	-	-	-	-
Hållbar Global High Yield B1 - SEK	30	17	-	-	-	-	-	-	-	-
Antal andelar totalt, tusental	20 699	20 264	-	-	-	-	-	-	-	-
Hållbar Global High Yield A1 - SEK	14 456	14 406	-	-	-	-	-	-	-	-
Hållbar Global High Yield A9 - SEK	10	-	-	-	-	-	-	-	-	-
Hållbar Global High Yield A10 - SEK	5 941	5 683	-	-	-	-	-	-	-	-
Hållbar Global High Yield B1 - SEK	291	175	-	-	-	-	-	-	-	-
Total avkastning i % ¹⁾										
Hållbar Global High Yield A1 - SEK	8,4	-4,2	-	-	-	-	-	-	-	-
Hållbar Global High Yield A9 - SEK	6,3	-	-	-	-	-	-	-	-	-
Hållbar Global High Yield A10 - SEK	8,8	-0,2	-	-	-	-	-	-	-	-
Hållbar Global High Yield B1 - SEK	8,1	-4,2	-	-	-	-	-	-	-	-
Jämförelseindex inklusive utdelning i %										
Hållbar Global High Yield A1 - SEK	10,5	-2,3	-	-	-	-	-	-	-	-
Hållbar Global High Yield A9 - SEK	7,4	-	-	-	-	-	-	-	-	-
Hållbar Global High Yield A10 - SEK	10,5	-0,4	-	-	-	-	-	-	-	-
Hållbar Global High Yield B1 - SEK	10,5	-2,3	-	-	-	-	-	-	-	-
Utdelning per andel, SEK	4,01	-	-	-	-	-	-	-	-	-

¹⁾ En justering har gjorts under 2023, vilket förklarar varför avkastningen mellan andelsklasserna skiljer sig åt. Justeringen påverkar inte det faktiska värdet i andelsklasserna.

Jämförelseindex: Solactive ISS ESG Screened USD EUR SEK NOK High Yield TR SEK Hedged Index

Fondens jämförelsenom utgör en relevant referens i förhållande till fondens placeringsinriktning, tillgångsslag, marknader och i de fall det är relevant branscher. Om fonden lämnar utdelning är utvecklingen beräknad med utdelningen återlagad.

För närmare beskrivning av andelsklassernas beteckning (nomenklaturen) se Information från fondbolaget.

För definitioner, se generell information i slutet av denna rapport.

Hållbarhetsrisken i fonden mäts med hjälp av Sustainalytics verktyg för att bedöma hållbarhetsrisker och har under året indikerat att hållbarhetsrisken för fonden som helhet anses vara låg och är 17,76 på en skala 0 till 100.

Handel med derivatinstrument m.m

Fonden får enligt sina fondbestämmelser handla med derivat som ett led i fondens placeringsinriktning. Under 2023 har fonden utnyttjat denna möjlighet. Fonden har möjlighet att låna ut värdepapper. Under 2023 har fonden inte utnyttjat denna möjlighet. Fonden har möjlighet att använda andra tekniker och instrument. Under 2023 har fonden inte utnyttjat denna möjlighet.

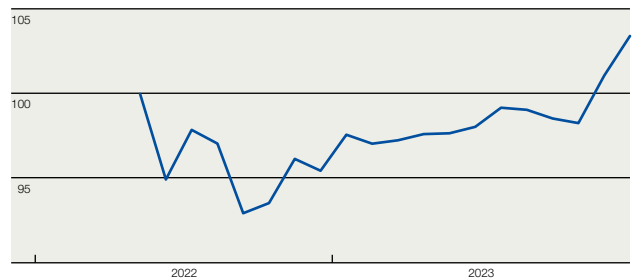
- Högsta hävstång under räkenskapsåret 167,3%
- Lägsta hävstång under räkenskapsåret 129,2%
- Genomsnittlig hävstång under räkenskapsåret 144,9%

Information

Fonden har hållbara investeringar som mål och i bilagan till denna årsberättelse finns de närmare hållbarhetsrelaterade upplysningar som ska lämnas för fonden enligt artikel 9 i förordningen (EU/2019/2088) om hållbarhetsrelaterade upplysningar inom den finansiella tjänstesektorn (SFDR).

Information om ersättning till anställda finns i slutet av denna rapport samt på www.handelsbankenfonder.se, under Följ vårt arbete/Policyer, riktlinjer och övrig information.

Fondens utveckling*



* Grafen är indexerad med startvärde 100. Utvecklingen visas i fondens basvaluta. Fonden kan ha flera andelsklasser..

Handelsbanken Hållbar Global High Yield, forts.

Fondfakta - kostnader

Max tillåten förvaltningskostnad i % enligt fondbestämmelser	
Hållbar Global High Yield A1	0,95
Hållbar Global High Yield A9	0,50
Hållbar Global High Yield A10	0,30
Hållbar Global High Yield B1	0,95
Uttagen förvaltningskostnad i % av genomsnittlig fondförmögenhet	
Hållbar Global High Yield A1	0,95
Hållbar Global High Yield A9	0,50
Hållbar Global High Yield A10	0,30
Hållbar Global High Yield B1	0,95
Förvaltningsavgifter och andra administrations- eller driftskostnader, i %	
Hållbar Global High Yield A1	0,95
Hållbar Global High Yield A9	0,50
Hållbar Global High Yield A10	0,30
Hållbar Global High Yield B1	0,95
Transaktionskostnader, tSEK	
Transaktionskostnader i % av omsättningen	0,00
Förvaltningskostnad vid engångsinsättning 10 000 SEK	
Hållbar Global High Yield A1	97,88
Hållbar Global High Yield A9	-
Hållbar Global High Yield A10	31,01
Hållbar Global High Yield B1	97,89
Förvaltningskostnad vid månadssparande 100 SEK	
Hållbar Global High Yield A1	6,30
Hållbar Global High Yield A9	-
Hållbar Global High Yield A10	1,99
Hållbar Global High Yield B1	6,30

Fondfakta - övriga nyckeltal

Omsättningshastighet, ggr	0,4
Andel av omsättning som skett genom närstående vp-institut, %	0,1
Andel av oms. som skett mellan fonder förvaltade av Handelsbanken Fonder AB, %	0,0

Risk- och avkastningsmått *

Jämförelseindex	Solactive ISS ESG	Duration, år	2,3
	Screened USD EUR	Spreadexponering %	9,4
	SEK NOK High Yield TR	Prognostierad total risk	2,9
	SEK Hedged Index		

* Fonden har funnits i mindre än två år och beräkning av historisk risk är inte tillämpligt. För definitioner, se generell information i slutet av denna rapport.

De sammanlagda exponeringarna i fonden beräknas enligt åtagandemetoden

Resultaträkning, tSEK

	2023	2022
INTÄKTER OCH VÄRDEFÖRÄNDRING		
Värdeförändring på överlåtbara värdepapper *	110 318	24 385
Värdeförändring på OTC-derivatinstrument **	-3 775	-
Värdeförändring på övriga derivatinstrument ***	-14 465	3 234
Ränteutgifter	98 745	10 848
Utdelningar	0	0
Valutakursvinster och -förluster netto	3 294	-29 730
Övriga intäkter	119	22
Summa intäkter och värdeförändring	194 236	8 759
KOSTNADER		
Förvaltningskostnader:		
- Ersättning till fondbolaget	15 686	2 548
Räntekostnader	9 710	40
Övriga kostnader	202	26
Summa kostnader	25 597	2 614
Årets resultat	168 639	6 145

* Specifikation av värdeförändring

Realisationsvinster	52 680	111
Realisationsförluster	-7 346	-149
Realiserade vinster/förluster	64 985	24 423
Summa	110 318	24 385

** Specifikation av värdeförändring

Realiserade vinster/förluster	-3 775	-
Summa	-3 775	-

*** Specifikation av värdeförändring

Realisationsvinster	23 223	1 768
Realisationsförluster	-39 793	-4 106
Realiserade vinster/förluster	2 105	5 571
Summa	-14 465	3 234

Balansräkning, tSEK

	31 dec. 2023	% av fondförm.	31 dec. 2022	% av fondförm.
TILLGÅNGAR				
Överlåtbara värdepapper	2 036 234	93,6	1 800 153	91,6
OTC-derivatinstrument med positivt marknadsvärde	6 288	0,3	310	0,0
Summa finansiella instrument med positivt marknadsvärde ^(Not 2)	2 042 522	93,8	1 800 463	91,7
Bankmedel och övriga likvida medel	197 325	9,1	172 310	8,8
Förutbetalda kostnader och upplupna intäkter	29 992	1,4	21 079	1,1
Summa tillgångar	2 269 839	104,3	1 993 852	101,5
SKULDER				
OTC-derivatinstrument med negativt marknadsvärde	4 891	0,2	28 274	1,4
Summa finansiella instrument med negativt marknadsvärde	4 891	0,2	28 274	1,4
Upplupna kostnader och förutbetalda intäkter	10 321	0,5	1 119	0,1
Övriga skulder	78 053	3,6	-	-
Summa skulder	93 256	4,3	29 393	1,5
Fondförmögenhet ^(Not 1)	2 176 572	100,0	1 964 459	100,0

Not 1) till balansräkning

POSTER INOM LINJEN

Mottagna säkerheter för OTC-derivatinstrument ¹⁾	17 144	0,8	-
Ställda säkerheter för OTC-derivatinstrument ²⁾	14 177	0,7	24 342
Ställda säkerheter för övriga derivatinstrument ³⁾	5 237	0,2	9 148

1) Likvida medel 17 144 tSEK

2) Likvida medel 14 177 tSEK

3) Likvida medel 5 237 tSEK

Förändring av fondförmögenhet, tSEK

	2023	2022
Fondförmögenhet vid periodens början	1 964 459	0
Andelsutgivning ¹⁾	557 585	1 969 535
Andelsinlösen ¹⁾	-513 066	-11 222
Resultat enligt resultaträkning	168 639	6 145
Utdelning till andelsägarna	-1 044	0
Fondförmögenhet vid periodens slut	2 176 572	1 964 459

1) Varav 320 756 tSEK avser interna flyttar mellan andelsklasser

Handelsbanken Hållbar Global High Yield, forts.

Not 2) till balansräkning

Fondens innehav av finansiella instrument**Överlåtbara värdepapper som är upptagna till handel på en reglerad marknad eller en motsvarande marknad utanför EES 93,3**

	Antal/Nom. bel. tusenatal	Marknads- värde tSEK	% av fondförm.
NOTERADE RÄNTEBÄRANDE VÄRDEPAPPER			
STAT, UTLÄNDSK EMITTENT			
Colombianska staten 8% 2035-11-14	1 000	11 015	0,5
		11 015	0,5
ÖVRIGA			
Atrium Ljungberg 3,263% 2025-04-28	36 000	35 346	1,6
Diös Fastigheter 6,745% 2025-05-12	20 000	20 120	0,9
Diös Fastigheter FRN 2024-11-18	20 000	19 830	0,9
Fabege FRN 2024-02-21	16 000	16 015	0,7
Fabege FRN 2024-09-10	4 000	4 004	0,2
FastPartner FRN 2027-02-02	20 000	17 305	0,8
NP3 Fastigheter FRN 2026-04-12	25 000	25 368	1,2
SSAB FRN 2026-06-16	20 000	20 359	0,9
Stendören Fastigheter FRN 2026-12-21	12 500	12 643	0,6
Stenhus Fast i Norden FRN 2026-10-13	30 000	30 042	1,4
Volvo Car 2,5% 2027-10-07	4 100	43 193	2,0
Volvo Car 5,375% 2026-03-02	22 000	22 327	1,0
		266 553	12,2
ÖVRIGA, UTLÄNDSK EMITTENT			
Ardagh Metal Packaging 3% 2029-09-01	4 000	35 888	1,6
Banco Bilbao Viz Arg 6% Perp	9 000	99 444	4,6
Banco Sabadell 2,625% 2026-03-24	7 100	77 480	3,6
Bank of Ireland Group 1,375% 2031-08-11	4 000	41 525	1,9
BCC 7,5% 2029-09-14	5 000	58 416	2,7
BCC 8% 2026-09-22	5 300	61 399	2,8
Bewi FRN 2026-09-03	6 000	62 071	2,9
Cullinan Holdco SCSp 4,625% 2026-10-15	3 500	30 151	1,4
European Energy FRN 2026-09-08	2 000	21 558	1,0
Faurecia 2,75% 2027-02-15	2 000	21 284	1,0
Faurecia 7,25% 2026-06-15	3 676	43 392	2,0
Ford Motor 3,25% 2032-02-12	5 500	46 113	2,1
GLX Holding FRN 2027-02-23	13 000	13 279	0,6
Hapag-Lloyd 2,5% 2028-04-15	2 000	20 791	1,0
Huhtamäki 4,25% 2027-06-09	6 200	69 181	3,2
Klabn Austria 3,2% 2031-01-12	4 000	33 565	1,5
Klavness FRN 2028-09-05	16 000	16 056	0,7
Koninklijke KPN 6% Perp	3 000	34 573	1,6
Millicom International FRN 2027-01-20	25 000	25 264	1,2
National Bank Of Greece 2,75% 2026-10-08	2 000	21 741	1,0
Nemak 2,25% 2028-07-20	3 800	37 457	1,7
Oeyfjellet Wind 2,75% 2026-09-14	1 100	10 976	0,5
Orsted 1,75% 2027-09-09	3 130	30 537	1,4
Paprec Holding 3,5% 2028-07-01	2 000	21 444	1,0
Paprec Holding 6,5% 2027-11-17	1 000	11 899	0,5
Picard Groupe SAS 3,875% 2026-07-01	3 100	33 599	1,5
Piraeus Financial Hldg 3,875% 2027-11-03	1 000	10 667	0,5
Rexel 2,125% 2028-06-15	500	5 243	0,2
Scatec FRN 2025-08-19	3 600	39 211	1,8
Stora Enso 4,75% 2027-02-08	15 000	15 394	0,7
Telecom Italia 1,625% 2029-01-18	6 100	58 583	2,7
Telefonica Europe 2,502% Perp	2 200	22 592	1,0
Telefonica Europe 2,88% Perp	1 800	18 269	0,8
Telefonica Europe 7,125% Perp	4 200	50 480	2,3
TenneT Holding 2,374% Perp	3 600	38 863	1,8
Terna Rete Elettrica 2,375% Perp	4 000	39 864	1,8
Teva Pharma Finance 4,75% 2027-05-09	3 000	29 023	1,3
Teva Pharma Industries 3,75% 2027-05-09	3 500	37 529	1,7
Teva Pharma Industries 4,375% 2030-05-09	2 000	20 901	1,0
Tornator 1,25% 2026-10-14	3 000	31 234	1,4
Upm-Kymmene 0,125% 2028-11-19	3 000	29 098	1,3
Valeo 1% 2028-08-03	3 700	36 125	1,7
Valeo 5,375% 2027-05-28	3 000	34 701	1,6
Verde Bidco 4,625% 2026-10-01	2 600	27 450	1,3
VZ Secured Financing 3,5% 2032-01-15	4 600	45 132	2,1
VZ Vendor Financing 2,875% 2029-01-15	4 000	39 031	1,8
Wallenius Wilhelmsen FRN 2028-08-31	25 000	25 064	1,2
YIT FRN 2024-03-31	1 600	17 645	0,8
ZF Finance 2,25% 2028-05-03	1 500	15 323	0,7
ZF Finance 2% 2027-05-06	8 500	87 404	4,0
		1 753 909	80,6
Noterade räntebärande värdepapper		2 031 478	93,3

Övriga finansiella instrument som är upptagna till handel på en reglerad marknad eller en motsvarande marknad utanför EES -0,2

	Underliggande exponering tSEK	Marknads- värde tSEK	% av fondförm.
RÄNTEMINER			
Euro-Bobl Future Mar 2024	-53 905	0	0,0
Euro-Schatz Future Mar 2024	143 964	0	0,0
US 2YR Note (CBT) Future Mar 2024	482 761	0	0,0
US 5YR Note (CBT) Future Mar 2024	133 018	0	0,0
Ränteterminer		0	0,0

	Underliggande exponering tSEK	Marknads- värde tSEK	% av fondförm.
RÄNTESWAP, OTC			
Interest Rate Swap-EUR-20260330	-222 650	-1 562	-0,1
Interest Rate Swap-EUR-20270329	-166 987	-2 213	-0,1
Ränteswap, OTC		-3 775	-0,2

Övriga finansiella instrument 0,5

	Antal/Nom. bel. tusenatal	Marknads- värde tSEK	% av fondförm.
NOTERADE RÄNTEBÄRANDE VÄRDEPAPPER			
ÖVRIGA, UTLÄNDSK EMITTENT			
Hat Holdings I 3,375% 2026-06-15	500	4 756	0,2
		4 756	0,2
Noterade räntebärande värdepapper		4 756	0,2
OTC-DERIVATINSTRUMENT			
VALUTATERMINER			
SEK/EUR ¹⁾²⁾		4 541	0,2
SEK/NOK ³⁾		-1 116	-0,1
SEK/USD ⁴⁾		1 747	0,1
		5 172	0,2
OTC-derivatinstrument		5 172	0,2

Summa finansiella instrument med positivt marknadsvärde	2 042 522	93,8
Summa finansiella instrument med negativt marknadsvärde	-4 891	-0,2
Netto, övriga tillgångar och skulder	138 943	6,4
Total summa fondförmögenhet	2 176 572	100,0

1) ISEK 1 479 667 tEUR -132 500, motpart SEB
2) ISEK 472 080 tEUR -43 030, motpart Nordea Bank
3) ISEK 45 466 tNOK -47 000, motpart SEB
4) ISEK 122 317 tUSD -12 000, motpart SEB

I tabellerna är siffrorna avrundade till närmsta tusental respektive första decimal, vilket gör att en summering av kolumnerna kan ge belopp som avviker från den angivna slutsumman.

Sammanställning, företags- och koncernexponeringar

Företag/koncern	% av fondförmögenheten	Företag/koncern	% av fondförmögenheten
BCC	5,5	Forvia	3,0
ZF Finance	4,7	Teva Pharmaceutical Finance	2,7
Telefonica Europe	4,2	Diös Fastigheter	1,8
Valeo	3,3	Paprec Holding	1,5
Volvo Car	3,0	Fabege	0,9

BILAGA V

Regelbundna upplysningar för de finansiella produkter som avses i artikel 9.1–9.4a i förordning (EU) 2019/2088 och artikel 5 första stycket i förordning (EU) 2020/852.

Produktnamn: Handelsbanken Hållbar Global High Yield Identifieringskod för juridiska personer: 636700C65DPPXHHA8U43

Hållbar investering: en investering i ekonomisk verksamhet som bidrar till ett miljömål eller socialt mål, förutsatt att investeringen inte orsakar betydande skada för något annat miljömål eller socialt mål och att investeringsobjekten följer praxis för god styrning.

EU-taxonomin är ett klassificeringssystem som fastställs i förordning (EU) 2020/852, där det fastställs en förteckning över **miljömässigt hållbara ekonomiska verksamheter**. Förordningen innehåller inte någon förteckning över socialt hållbara ekonomiska verksamheter. Hållbara investeringar med ett miljömål kan vara förenliga med kraven i taxonomin eller inte.

Mål för hållbar investering

Hade denna finansiella produkt ett mål för hållbar investering?

●● <input checked="" type="checkbox"/> Ja	●○ <input type="checkbox"/> Nej
<input checked="" type="checkbox"/> Den gjorde hållbara investeringar med ett miljömål: 82,53%	<input type="checkbox"/> Den främjade miljörörelaterade eller sociala egenskaper och även om den inte hade en hållbar investering som sitt mål, hade den en andel på ____ % hållbara investeringar
<input type="checkbox"/> i ekonomiska verksamheter som anses vara miljömässigt hållbara enligt EU-taxonomin	<input type="checkbox"/> med ett miljömål i ekonomiska verksamheter som anses vara miljömässigt hållbara enligt EU-taxonomin
<input checked="" type="checkbox"/> i ekonomiska verksamheter som inte anses vara miljömässigt hållbara enligt EU-taxonomin	<input type="checkbox"/> med ett miljömål i ekonomiska verksamheter som inte anses vara miljömässigt hållbara enligt EU-taxonomin
<input checked="" type="checkbox"/> Den gjorde hållbara investeringar med ett socialt mål: 11,71%	<input type="checkbox"/> med ett socialt mål
	<input type="checkbox"/> Den främjade miljörörelaterade eller sociala egenskaper, men gjorde inte några hållbara investeringar



I vilken utsträckning uppnåddes denna finansiella produkts mål för hållbar investering?

Hållbarhetsindikatorerna mäter hur hållbarhetsmålen för denna finansiella produkt uppnås.

Fonden väljer in värdepapper som är utgivna i syfte att finansiera förbättringar av miljö, klimat, fattigdom, eller något av de övriga 17 Globala målen och omfattar bland annat projekt inom förnyelsebar energi, förebyggande åtgärder för förorening, energieffektivisering, hållbar matproduktion, transporter med låga utsläpp, bevarande av biologisk mångfald, anpassning till klimatförändringar, ny teknologi, forskning och utveckling av miljövänliga produkter och lösningar, vattenrening, dricksvattenförsörjning, sociala projekt för tillgång till bostäder till överkomliga priser, utbildning och hälsovård m.m.

Fondens andel hållbara investeringar uppgick under 2023 till 94,24%, baserat på ett snitt av utfallet av fondens hållbara investeringar per kvartal.

Fonden bidrog genom dessa hållbara investeringar till nedanstående mål;

Miljömål definierade i EU-taxonomin med framtagna tekniska standarder
Begränsning av klimatförändringar.

Övriga miljömål

Hållbart jordbruk och skogsbruk (SDG 2 & 15), Hållbar användning av vatten (SDG 6), Hållbar energi (SDG 7), Främja hållbara byggnader (SDG 11), Optimera materialanvändning (hållbar produktion och konsumtion) (SDG 12), Begränsning av klimatförändringar (SDG 13), Bevarande av marina ekosystem (SDG 14), Skydda, återställa och främja ett hållbart nyttjande av landbaserade ekosystem (SDG 15).

Sociala mål

Tillhandahålla grundläggande service (SDG 1, 8, 9, 10 & 11), God hälsa och välbefinnande (SDG 3), God utbildning (SDG 4), Jämställdhet (SDG 5).

• Vilket resultat visade hållbarhetsindikatorerna?

Mått	Värde 2023	Värde 2022
Andel hållbara investeringar (%)	94,24%	92,69%
Koldioxidavtryck (Scope 1,2,3) (tCO ₂ eq/EURm)	1 028,87	1 046,81
Växthusgasintensitet (Scope 1,2,3) (tCO ₂ eq/EURm)	1 137,45	1 073,87
FN:s globala överenskommelse och OECD:s riktlinjer för multinationella företag: Andel av investeringar i investeringsobjekt som har varit inblandade i brott mot FN:s globala överenskommelse eller OECD:s riktlinjer för multinationella företag (%)	0,00%	0,00%
Andel av investeringar i företag som är verksamma inom sektorn för fossila bränslen (%)	1,85%	4,64%

•och jämfört med de föregående perioderna?

Fondbolaget investerar ej i obligationer eller andra räntebärande instrument utgivna av emittenter som bedöms ha verifierade kränkningar av FN:s globala överenskommelse och OECD:s riktlinjer för multinationella företag, inte heller investeringar med exponering mot förbjudna eller kontroversiella vapen eller emittenter vars intäkter till mer än 5% kom från verksamheter (produktion/distribution) kopplad till vapen och krigsmateriel, alkohol, tobak, cannabis, pornografi, kommersiell spelverksamhet och fossila bränslen med undantag för eventuella investeringar i godkända omställningsbolag. I undantagsfall kan ett befintligt innehav få ändrad analys och då avyttras innehavet så snart det är möjligt, dock kan det under den korta tiden mellan ändrad signal och avyttring finnas en exponering.

För jämförelse med föregående period, se tabell ovan.

• Hur orsakade de hållbara investeringarna inte betydande skada för något mål för hållbar investering?

Genom tillämpningen av nedanstående principer har det under referensperioden säkerställts att de hållbara investeringarna inte orsakade någon betydande skada för något miljömål eller socialt mål.

- Exkluderingskriterier för bolag med verksamhet kopplad till kontroversiella sektorer samt specifika PAI-indikatorer såsom fossila bränslen och kontroversiella vapen.
- Exkluderingskriterier för bolag som bekräftats agera i strid med internationella normer och konventioner.

Huvudsakliga negativa konsekvenser är investeringsbesluts mest negativa konsekvenser för hållbarhetsfaktorer som rör miljö, sociala frågor och personalfrågor, respekt för mänskliga rättigheter samt frågor rörande bekämpning av korruption och mutor.

- Bedömning av att investeringen inte ansågs orsaka betydande negativa konsekvenser för hållbarhetsfaktorer (PAI). Detta görs genom fondbolagets interna PAI-verktyg.
- Bedömning av vilka produkter och tjänster bolaget i övrigt är involverad i samt om dessa signifikant kan anses motverka en hållbar utveckling.

Hur beaktades indikatorerna för negativa konsekvenser för hållbarhetsfaktorer?

Genom fondbolagets interna PAI-verktyg har indikatorerna för negativa konsekvenser för hållbarhetsfaktorer analyserats och bedömts. Investeringar som anses orsaka betydande negativa konsekvenser för hållbarhetsfaktorer kan enligt fondbolagets bedömningsmetod inte anses uppfylla kraven avseende att inte orsaka betydande skada inom ramen för en hållbar investering.

Var de hållbara investeringarna anpassade till OECD:s riktlinjer för multinationella företag och FN:s vägledande principer för företag och mänskliga rättigheter? Beskrivning:

Fondens investeringar har under referensperioden varit anpassade till OECD:s riktlinjer för multinationella företag och FN:s vägledande principer för företag och mänskliga rättigheter. Detta har säkerställts genom tillämpning av fondbolagets exkluderingsstrategi.



Hur beaktades i denna finansiella produkt huvudsakliga negativa konsekvenser för hållbarhetsfaktorer?

Portföljförvaltaren beaktar huvudsakliga negativa konsekvenser för hållbarhetsfaktorer (PAI). Detta görs genom en av fondbolaget framtaget PAI-verktyg där potentiella negativa konsekvenser identifieras och analyseras. För bolag som anses ha höga risker kopplat till PAI hanteras dessa primärt genom exkludering eller aktiv ägarstyrning och påverkan.

Nedan redovisas de indikatorer som analyserats för fonden:

Indikator på negativa konsekvenser för hållbar utveckling & mått	Värde 2023	% av investeringarna som har datatäckning (coverage) 2023	Värde 2022	% av investeringarna som har datatäckning (coverage) 2022
1.1 Utsläpp av växthusgaser - Scope 1-växthusgasutsläpp (tCO ₂ eq)	7 770,24	65,28%	10 624,94	65,61%
1.1 Utsläpp av växthusgaser - Scope 2-växthusgasutsläpp (tCO ₂ eq)	3 714,80	65,28%	4 598,98	65,61%
1.1 Utsläpp av växthusgaser - Scope 3-växthusgasutsläpp (tCO ₂ eq)	111 586,00	65,28%	106 151,08	65,61%
1.1 Utsläpp av växthusgaser - Scope 1+2 växthusgasutsläpp (tCO ₂ eq)	11 485,03		15 223,88	
1.1 Utsläpp av växthusgaser - Scope 1+2+3 växthusgasutsläpp (tCO ₂ eq)	123 071,05		121 374,96	
1.2 Koldioxidavtryck - Koldioxidavtryck Scope 1+2+3 (tCO ₂ eq/EURm)	1 028,87	65,28%	1 046,81	65,61%

Forts

Indikator på negativa konsekvenser för hållbar utveckling & mått	Värde 2023	% av investeringarna som har datatäckning (coverage) 2023	Värde 2022	% av investeringarna som har datatäckning (coverage) 2022
1.2 Koldioxidavtryck - Koldioxidavtryck Scope 1+2 (tCO ₂ eq/EURm)	96,19	65,28%	131,30	65,61%
1.3 Investeringsobjektets växthusgasintensitet - Växthusgasintensitet Scope 1+2+3 (tCO ₂ eq/EURm)	1 137,45	63,99%	1 073,87	61,33%
1.3 Investeringsobjektets växthusgasintensitet - Växthusgasintensitet Scope 1+2 (tCO ₂ eq/EURm)	143,98	63,99%	190,60	61,33%
1.4 Exponering mot företag som är verksamma inom sektorn för fossila bränslen - Andel av investeringar i företag som är verksamma inom sektorn för fossila bränslen (%)	1,85%	71,82%	4,64%	69,98%
1.5 Andel av icke-fömybar energiförbrukning och energiproduktion - Investeringsobjektets andel av icke-fömybar energiförbrukning från icke-fömybara energikällor jämfört med fömybara energikällor, uttryckt i procent av totala energikällor (%)	50,75%	51,18%	51,19%	45,12%
1.5 Andel av icke-fömybar energiförbrukning och energiproduktion - Investeringsobjektets andel av icke-fömybar energiproduktion från icke-fömybara energikällor jämfört med fömybara energikällor, uttryckt i procent av totala energikällor (%)	22,03%	14,91%	35,13%	8,69%
1.6 Energiförbrukningsintensitet per sektor med stor klimatpåverkan - Energiförbrukning i GWh per miljon euro i intäkter från investeringsobjekt, per sektor med stor klimatpåverkan (GWh/EURm)				
1.6 Energiförbrukningsintensitet per sektor med stor klimatpåverkan - Energiförbrukning i GWh per miljon euro i intäkter från investeringsobjekt, per sektor med stor klimatpåverkan (GWh/EURm) - A – JORDBRUK, SKOGSBRUK OCH FISKE	0,00			
1.6 Energiförbrukningsintensitet per sektor med stor klimatpåverkan - Energiförbrukning i GWh per miljon euro i intäkter från investeringsobjekt, per sektor med stor klimatpåverkan (GWh/EURm) - B – UTVINNING AV MINERAL	0,00			

Forts

Indikator på negativa konsekvenser för hållbar utveckling & mått	Värde 2023	% av investeringarna som har datatäckning (coverage) 2023	Värde 2022	% av investeringarna som har datatäckning (coverage) 2022
1.6 Energiförbrukningsintensitet per sektor med stor klimatpåverkan - Energiförbrukning i GWh per miljon euro i intäkter från investeringsobjekt, per sektor med stor klimatpåverkan (GWh/EURm) - C – TILLVERKNING	1,07		1,07	
1.6 Energiförbrukningsintensitet per sektor med stor klimatpåverkan - Energiförbrukning i GWh per miljon euro i intäkter från investeringsobjekt, per sektor med stor klimatpåverkan (GWh/EURm) - D – FÖRSÖRJNING AV EL, GAS, VÄRME OCH KYLA	0,77		0,90	
1.6 Energiförbrukningsintensitet per sektor med stor klimatpåverkan - Energiförbrukning i GWh per miljon euro i intäkter från investeringsobjekt, per sektor med stor klimatpåverkan (GWh/EURm) - E – VATTENFÖRSÖRJNING; AVLOPPSRENING, AVFALLSHANTERING OCH SANERING	0,00			
1.6 Energiförbrukningsintensitet per sektor med stor klimatpåverkan - Energiförbrukning i GWh per miljon euro i intäkter från investeringsobjekt, per sektor med stor klimatpåverkan (GWh/EURm) - F – BYGGVERKSAMHET	0,08		0,09	
1.6 Energiförbrukningsintensitet per sektor med stor klimatpåverkan - Energiförbrukning i GWh per miljon euro i intäkter från investeringsobjekt, per sektor med stor klimatpåverkan (GWh/EURm) - G – HANDEL; REPARATION AV MOTORFORDON OCH MOTORCYKLAR	2,66		0,03	
1.6 Energiförbrukningsintensitet per sektor med stor klimatpåverkan - Energiförbrukning i GWh per miljon euro i intäkter från investeringsobjekt, per sektor med stor klimatpåverkan (GWh/EURm) - H – TRANSPORT OCH MAGASINERING	4,30		5,07	
1.6 Energiförbrukningsintensitet per sektor med stor klimatpåverkan - Energiförbrukning i GWh per miljon euro i intäkter från investeringsobjekt, per sektor med stor klimatpåverkan (GWh/EURm) - L – FASTIGHETSVERKSAMHET	0,66		0,37	

Forts

Indikator på negativa konsekvenser för hållbar utveckling & mått	Värde 2023	% av investeringarna som har datatäckning (coverage) 2023	Värde 2022	% av investeringarna som har datatäckning (coverage) 2022
1.7 Verksamhet som negativt påverkar områden med känslig biologisk mångfald - Andel av investeringar i investeringsobjekt med platser/projekt belägna i eller i närheten av områden med känslig biologisk mångfald där investeringsobjektens verksamhet påverkar dessa områden negativt (%)	3,09%	71,82%	1,45%	69,98%
1.8 Utsläpp till vatten - Ton utsläpp till vatten som genereras av investeringsobjekt per miljon investerade euro, uttryckt som ett vägt genomsnitt (t/EURm)	1,95	1,51%	1,90	1,53%
1.9 Farligt avfall och radioaktivt avfall - Ton farligt avfall och radioaktivt avfall som genereras av investeringsobjekt per miljon investerade euro, uttryckt som ett vägt genomsnitt (t/EURm)	2,70	57,66%	3,93	40,81%
1.10 Brott mot FN:s globala överenskommelse och OECD:s riktlinjer för multinationella företag - Andel av investeringar i investeringsobjekt som har varit inblandade i brott mot FN:s globala överenskommelse eller OECD:s riktlinjer för multinationella företag (%)	0,00%	93,84%	0,00%	92,13%
1.11 Inga processer och efterlevnadsmekanismer för att övervaka efterlevnaden av FN:s globala överenskommelse och OECD:s riktlinjer för multinationella företag - Andel av investeringar i investeringsobjekt utan strategier för att övervaka efterlevnaden av FN:s globala överenskommelse eller OECD:s riktlinjer för multinationella företag eller mekanismer för klagomålshantering av brott mot FN:s globala överenskommelse eller OECD:s riktlinjer för multinationella företag (%)	29,70%	71,82%	51,89%	65,14%
1.12 Ojusterad löneklyfta mellan könen - Genomsnittlig ojusterad löneklyfta mellan könen hos investeringsobjekt (%)	21,43%	9,97%	19,56%	5,38%
1.13 Jämnare könsfördelning i styrelserna - Genomsnitt för manlig och kvinnlig representation bland styrelseledamöter i investeringsobjekt, uttryckt i procentandel av samtliga styrelseledamöter (% kvinnor)	37,62%	63,48%	37,41%	60,08%

Forts

Indikator på negativa konsekvenser för hållbar utveckling & mått	Värde 2023	% av investeringarna som har datatäckning (coverage) 2023	Värde 2022	% av investeringarna som har datatäckning (coverage) 2022
1.14 Exponering mot kontroversiella vapen (antipersonella minor, klusterammunition, kemiska vapen och biologiska vapen) - Andel av investeringar i investeringsobjekt som är involverade i tillverkning eller försäljning av kontroversiella vapen (%)	0,00%	93,84%	0,00%	92,13%
2.4 Investeringar i företag utan initiativ för minskning av koldioxidutsläpp - Andel av investeringar i investeringsobjekt utan initiativ för minskning av koldioxidutsläpp som syftar till att anpassa sig till Parisavtalet (%)	32,65%	71,82%	22,08%	69,98%
3.9 Ingen policy för mänskliga rättigheter - Andel investeringar i enheter utan en policy för mänskliga rättigheter (%)	1,13%	71,20%	0,00%	68,41%
1.15 Växthusgasintensitet - Investeringsobjektens växthusgasintensitet (KtonCO ₂ eq/EURm)	0,07	0,13%		0,00%
1.16 Investeringsobjektens hemvist där det förekommer bristande samhällsansvar - Antal länder där investeringsobjekten har sin hemvist där det förekommer bristande samhällsansvar (i absoluta tal och relativa tal, dividerat med samtliga länder där investeringsobjekten har sin hemvist), enligt internationella fördrag och konventioner, Förenta nationernas principer och, i förekommande fall, nationell lagstiftning.	0,00%	0,13%		0,00%



Vilka var den finansiella produktens viktigaste investeringar?

Förteckningen innehåller de investeringar som **utgör den finansiella produktens största andel investeringar** under referensperioden, som är: 2023-01-01 till 2023-12-31

Största investeringarna	Sektor	% Tillgångar 2023	% Tillgångar 2022	Land
Banco Bilbao Viz Arg 6% Perp	Finans- och försäkringsverksamhet	4,16%	3,77%	ES
ZF Finance 2% 2027-05-06	Finans- och försäkringsverksamhet	3,74%	3,00%	DE
Banco Sabadell 2,625% 2026-03-24	Finans- och försäkringsverksamhet	3,72%	3,78%	ES
Huhtamäki 4,25% 2027-06-09	Tillverkning	3,61%	4,53%	FI
BCC 8% 2026-09-22	Finans- och försäkringsverksamhet	3,60%	3,87%	ES
Bewi FRN 2026-09-03	Tillverkning	3,00%	2,70%	NO
VZ Secured Financing 3,5% 2032-01-15	Finans- och försäkringsverksamhet	2,68%	2,92%	NL
Teva Pharma Industries 3,75% 2027-05-09	Finans- och försäkringsverksamhet	2,52%	2,69%	NL
Telefonica Europe 7,125% Perp	Finans- och försäkringsverksamhet	2,38%	2,43%	NL
Picard Groupe SAS 3,875% 2026-07-01	Finans- och försäkringsverksamhet	2,34%	2,46%	FR
Ford Motor Comp 3,25% 2032-02-12	Tillverkning	2,20%	1,00%	US
Rexel 2,125% 2028-06-15	Handel; reparation av motorfordon och motorcyklar	1,97%	3,47%	FR
Orsted 1,75% 2027-09-09	Försörjning av el, gas, värme och kyla	1,94%	2,48%	DK
Telecom Italia 1,625% 2029-01-18	Informations- och kommunikationsverksamhet	1,90%	0,69%	IT
Terna Rete Elettrica 2,375% Perp	Försörjning av el, gas, värme och kyla	1,89%	1,89%	IT



Hur stor var andelen hållbarhetsrelaterade investeringar?

Tillgångsallokering

beskriver andelen investeringar i specifika tillgångar.

För att uppfylla EU-taxonomi omfattar kriterierna för **fossilgas** begränsningar av utsläpp och övergång till helt förnybar energi eller koldioxidsnåla bränslen senast i slutet av 2035. När det gäller **kärnenergi** inkluderar kriterierna omfattande säkerhets- och avfallshanteringsregler.

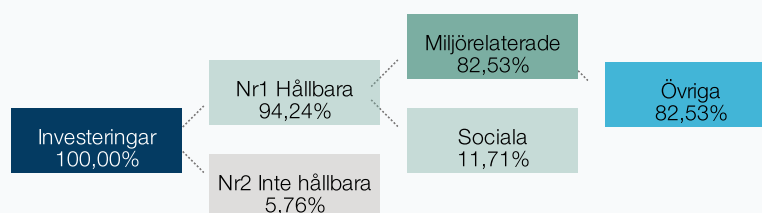
Möjliggörande verksamheter

gör det direkt möjligt för andra verksamheter att bidra väsentligt till ett miljömål.

Omställningsverksamheter

är verksamheter som det ännu inte finns koldioxidsnåla alternativ tillgängliga för och som bland annat har växthusgasutsläpp på nivåer som motsvarar bästa prestanda.

• Vad var tillgångsallokeringen?



Nr1 Hållbara omfattar hållbara investeringar med miljömål eller sociala mål.

Nr2 Inte hållbara omfattar investeringar som inte anses vara hållbara investeringar.

• I vilka ekonomiska sektorer gjordes investeringarna?

Fonden investerar med få undantag enbart i obligationer med förbestämda projektkategorier för emissionslikvidens användning (engelska: "Use of Proceeds") samt i hållbarhetslänkade obligationer. Då de projektspecifika obligationerna inte är en direktinvestering i bolagens/emittenternas huvudverksamhet kan redovisning på sektornivå ses som missvisande. Fördelningen av sektor/grupptillhörighet för emittenterna av fondens investeringar är följande:

Sektor/industrikod	Sektor/industrinamn	Summa
A	Jordbruk, skogsbruk och fiske	1,50%
02	Skogsbruk	1,50%
C	Tillverkning	20,92%
17	Pappers- och pappersvarutillverkning	1,77%
22	Tillverkning av gummi- och plastvaror	6,62%

24	Stål- och metallframställning	0,97%
28	Tillverkning av övriga maskiner	3,19%
29	Tillverkning av motorfordon, släpfordon och påhängsvagnar	8,36%
D	Försörjning av el, gas, värme och kyla	8,49%
35	Försörjning av el, gas, värme och kyla	8,49%
F	Byggverksamhet	0,83%
41	Byggande av hus	0,83%
G	Handel; reparation av motorfordon och motorcyklar	2,77%
46	Parti- och provisionshandel utom med motorfordon	2,77%
H	Transport och magasinering	1,97%
50	Havs- och kustsjöfart, passagerartrafik	1,97%
J	Informations- och kommunikationsverksamhet	4,77%
61	Telekommunikation	4,77%
K	Finans- och försäkringsverksamhet	36,57%
64	Finansiella tjänster utom försäkring och pensionsfondsverksamhet	36,57%
66	Stödtjänster till finansiella tjänster och försäkring	0,00%
L	Fastighetsverksamhet	5,82%
68	Fastighetsverksamhet	5,82%
N	Uthyrning, fastighetsservice, resetjänster och andra stödtjänster	1,05%
82	Kontorstjänster och andra företagstjänster	1,05%
O	Offentlig förvaltning och försvar; obligatorisk socialförsäkring	0,13%
84	Offentlig förvaltning och försvar; obligatorisk socialförsäkring	0,13%

Verksamheter som är förenliga med taxonomin uttrycks som en andel av följande:

- **omsättning**, vilket återspeglar andelen av intäkterna från investeringsobjektens gröna verksamheter
- **kapitalutgifter**, som visar de gröna investeringar som gjorts av investeringsobjekten, t.ex. för en omställning till en grön ekonomi
- **driftsutgifter**, som återspeglar investeringsobjektens gröna operativa verksamheter.



I hur stor utsträckning var de hållbara investeringarna med ett miljömål förenliga med EU-taxonomin?

Bolagen har där det är möjligt börjat rapportera i vilken utsträckning deras verksamheter är förenliga med EU-taxonomin. Utöver rapporterad data finns estimerad data tillgängligt. Fondbolaget har gjort bedömningen att denna estimerade data kan anses vara tillräckligt tillförlitlig att användas för att bedöma om bolaget bidrar till ett miljömål definierat i EU-taxonomin och på den grunden kan anses vara en hållbar investering i linje med SFDR artikel 2 (17).

I fondbolagets taxonomirapportering redovisas endast av bolagen själva rapporterad taxonomiförenlighet. Fondens andel taxonomiförenliga investeringar för 2023 uppgick till 2,05% baserat på bolagens omsättning.

- **Investerar den finansiella produkten i fossilgas och/eller kärnenergirelaterad verksamhet som uppfyller EU-taxonomin?**¹

¹ Fossilgas och/eller kärnenergirelaterad verksamhet kommer endast att uppfylla EU-taxonomin om den bidrar till att begränsa klimatförändringarna ("begränsning av klimatförändringarna") och inte orsakar betydande skada för något av målen i EU-taxonomin – se förklarande anmärkning i vänstra marginalen. De fullständiga kriterierna för ekonomisk verksamhet för fossilgas och kärnenergi som uppfyller EU-taxonomin fastställs i kommissionens delegerade förordning (EU) 2022/1214.

Ja:

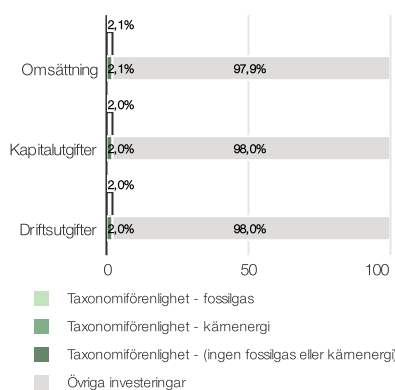
I fossilgas

I kärnenergi

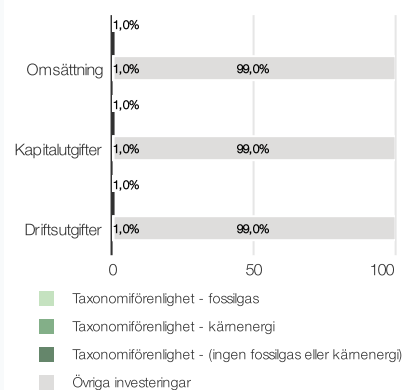
Nej

Diagrammen nedan visar i grönt procentandelen investeringar som var förenliga med EU-taxonomin. Eftersom det inte finns någon lämplig metodik för att avgöra hur taxonomiförenliga statsobligationer är¹, visar det första diagrammet taxonomiförenligheten med avseende på den finansiella produktens alla investeringar, inklusive statsobligationer, medan det andra diagrammet visar taxonomiförenligheten endast med avseende på de investeringar för den finansiella produkten som inte är statsobligationer.

1. Taxonomiförenlighet hos investeringar, inklusive statsobligationer*



2. Taxonomiförenlighet hos investeringar, exklusive statsobligationer*



I dessa grafer avses med "statsobligationer*" samtliga exponeringar i statspapper

- **Vilken var andelen investeringar som gjordes i omställningsverksamheter och möjliggörande verksamheter?**

Fondens andel taxonomiförenliga investeringar för 2023 uppgick till 0,07% i omställningsverksamheter och 0,46% i möjliggörande verksamheter.

- **Hur stor var procentandelen investeringar som var förenliga med EU-taxonomin jämfört med tidigare referensperioder?**

För 2023 uppgick fondens andel taxonomiförenliga investeringar till 2,05%.

För 2022 rapporterade fonden inga taxonomiförenliga investeringar eftersom bolagen som regel inte hade börjat rapportera i vilken utsträckning deras verksamheter är förenliga med EU-taxonomin.



är hållbara investeringar med ett miljömål som



Vilken var andelen hållbara investeringar med ett miljömål som inte var förenliga med EU-taxonomin?

Fonden har möjlighet att investera i ekonomiska verksamheter som i dagsläget inte kan klassificeras som förenliga med EU-taxonomin. Det sker bland annat för att

inte beaktar kriterierna för miljömässigt hållbara ekonomiska verksamheter enligt EU-taxonomin.

Samtliga miljömål i dagsläget inte har fullständiga tekniska standarder och för att tillgången på rapporterad data från bolag är bristfällig.

Under referensperioden hade fonden 82,53% hållbara investeringar med ett miljömål som inte var förenliga med EU-taxonomin.

Däruöver hade fonden hållbara investeringar om 0,00% som fondbolaget på estimerad och/eller rapporterad data bedömer bidrar till ett miljömål definierat i EU-taxonomin (men som alltså inte med tillräcklig säkerhet kan klassas som förenlig med EU-taxonomin som sådan).



Vilken var andelen socialt hållbara investeringar?

Under referensperioden hade fonden 11,71% hållbara investeringar med ett socialt mål.



Vilka investeringar inkluderades i kategorin "inte hållbara", vad var deras syfte och fanns det några miljörelaterade eller sociala minimiskyddsåtgärder?

Fonden har under referensperioden haft likvida medel för likviditet och riskhantering. Inga miljörelaterade eller sociala minimiskyddsåtgärder har bedömts nödvändiga för denna position.



Vilka åtgärder har vidtagits för att uppnå målet för hållbar investering under referensperioden?

Fonden har under året deltagit i ett antal nyemissioner och investeringar med exponering mot olika hållbarhetsmål inom en rad olika sektorer, såsom energi, industri, bank och fartygsfrakt.

Bland annat har fonden under året gjort investeringar i flera hållbarhetslänkade obligationer, med fokus på minskad klimatpåverkan, samt ökad användning av återvunna råvaror. Fondens har även investerat i gröna obligationer där projektfinansieringen ska gå till satsningar på förnybar energi.

Dessutom har fonden investerat i en social obligation utgiven av republiken Colombia med fokus på att minska fattigdom, sociala olikheter samt förbättra kvalitet och tillgång till hälsa och utbildning.

Välja bort

Under referensperioden har fonden förvaltats i linje med sin exkluderingsstrategi vilket innebär att eventuella bolag som under perioden inte längre möter fondens hållbarhetskrav har avyttrats.

Påverkan och ägarstyrning

Fondbolaget och portföljförvaltaren har under referensperioden bedrivit ett aktivt påverkans- och ägarstyrningsarbete i syfte att förbättra portföljbolagens hållbarhetsarbete, reducera hållbarhetsrisker samt hantera och reducera eventuella risker avseende negativa konsekvenser för hållbarhetsfaktorer.

Dialoger

Under referensperioden så genomfördes totalt 199 st direkta påverkansdialoger mellan fondbolaget och bolag. 4 av dessa var dialoger med bolag som under hela eller delar av referensperioden, var innehav i denna fond. Dessa dialoger syftar till att stötta kontinuerlig förbättring av bolagens hållbarhetsarbete och inkluderar frågor om hantering av bolagets hållbarhetsrisker, förebyggande av negativ påverkan, samt bidrag till hållbar utveckling. Dialogerna kan också vara reaktiva /incidentdrivna.

Mänskliga rättigheter är ett fokusområde och vi har under året haft dialog med kinesiska bolag om hur de hanterar sina risker speciellt avseende påstådda anklagelser om tvångsarbete. Bolag inom förnyelsebar energi kan ta mycket mark i anspråk och där kan frågor avseende flytt av befolkning bli aktuella. Med anledning av detta har vi fört dialog med flera bolag för att säkerställa att de följer FN:s principer för mänskliga rättigheter.

Utöver direkt dialog har fondbolaget under referensperioden medverkat i gemensamma dialoger där 388 bolag har adresserats tillsammans med andra investerare. 2 av dessa var dialoger med bolag som under hela eller delar av referensperioden, var innehav i denna fond.

Fondbolaget har via deltagande i initiativ, investerarupprop och nätverk bedrivit påverkansarbete under referensperioden.

Röstning på bolagsstämmor

Som en del av fondbolagets ägarutövande så röstade fondbolaget för fondens räkning på 0 bolagsstämmor under referensperioden.

Valberedningar

Fondbolaget har genom förvaltade fonders ägarandel fått plats i 68 st valberedningar och arbetat för att lägga fram förslag på styrelser med god kompetens och mångfald. Fonden hade under hela eller delar av referensperioden, innehav i 0 av dessa bolag.

Information från Handelsbanken Fonder AB

Fondbolagets styrelse, verkställande direktör, revisorer och personal

Avser förhållandena per den 31 december 2023

Handelsbanken Fonder AB

Styrelse

ANNA POSSNE, ordförande
Bankdirektör, Svenska Handelsbanken AB (publ), chef Handelsbanken Sverige

MALIN HEDMAN BJÖRKMO
egen konsultverksamhet avseende företagsstyrning och finansiella regelverk

HELEN FASTH GILLSTEDT
vd och ägare av rådgivnings- och ledarskapsföretag

LARS SEIZ
strategisk förvaltningsrådgivare

ÅSA HOLTMAN ÖHMAN
arbetstagarrepresentant Finansförbundet regionala klubb, CHK-klubben, Svenska Handelsbanken AB (publ)

Verkställande direktör
MAGDALENA WAHLQVIST ALVESKOG

Fondbolagets revisorer

Vald av bolagsstämman

PRICEWATERHOUSECOOPERS AB, HELENA KAISER DE CAROLIS

Personal och organisation

Fondbolaget är ett helägt dotterbolag till Svenska Handelsbanken AB (publ).

Handelsbanken Fonder AB har följande ledande befattningshavare:

Verkställande direktör
MAGDALENA WAHLQVIST ALVESKOG

Ställföreträdande Verkställande direktör
EMMA VIOTTI

Operativ chef
CARINA ROECK HANSEN

Riskchef
FREDRIK ALHEDEN

Ägarstyrningsansvarig och styrelsesekreterare
STAFFAN RINGVALL

Chefsjurist
FREDRIK KÖSTER

Produktchef
EMMA VIOTTI

Hållbarhetsansvarig
AURORA SAMUELSSON

Compliancechef
MONIKA JENKS

Chef Allokeringförvaltning
JOHANN GUGGI

Chef Passiv förvaltning
CARL-HENRIK LINDBERG

Chef Aktiv förvaltning - Globala aktier
LISA SYNNING

Chef Aktiv förvaltning - Svenska aktier
CHRISTIAN BRUNLID

Chef Aktiv förvaltning - Nordiska aktier
TORE MARKEN

Chef Aktiv förvaltning - Räntebärande
KATARINA PASCHAL

Chef Exekvering
RIKARD ERIKSSON

Postadress: 106 70 STOCKHOLM

Telefon: 08 - 701 10 00

Information från Handelsbanken Fonder AB

Ägarstyrning

Handelsbanken Fonder utövar en aktiv roll som ägare. Syftet är att medverka till att bolagen fattar beslut som leder till en hållbar och långsiktigt god värdeökning, som i sin tur gynnar våra andelsägare. Vi ser vår ägarroll utifrån ett långsiktigt perspektiv eftersom förändringar i företag ofta tar lång tid att genomföra. Som riktlinjer för vårt agerande finns en av Handelsbanken Fonders styrelse antagen Policy för Aktieägarengagemang och ansvarsfulla investeringar. Vägledande för vårt arbete är även de principer som ställs upp i Svensk kod för bolagsstyrning. Fondbolagets arbete i valberedningar regleras även i Riktlinjer kring valberedningsarbete.

En mycket viktig kanal är de löpande kontakter som våra förvaltare har med de företag vi investerar eller avser att investera i. Det ger oss en väldigt bra möjlighet att framföra vår syn på den utveckling som företagen uppvisar. Vi lägger stor vikt vid god bolagsstyrning, hållbarhet och transparens hos bolagen vi investerar i.

Handelsbanken Fonder AB deltar i ett flertal valberedningar, där vi har ett tillräckligt stort ägande, och kan vara med för att kunna påverka förslaget till sammansättning av bolagsstyrelse mm. Styrelsen skall ha en bred och relevant kompetens och skilda perspektiv skall prägla dess sammansättning. Vi jobbar aktivt för en jämnare könsfördelning i styrelserna.

Fondbolaget har som ambition att rösta vid bolagsstämmor där vårt ägande är så stort att våra avlagda röster påverkar skeendet, normalt över ca 0,5 procent av rösterna. Varje år röstar vi på ett stort antal bolagsstämmor, i Norden men även i andra länder där vi har stort ägande. I vissa fall önskar företagen ha en dialog med aktieägarna innan ett förslag presenteras på en bolagsstämma för att förankra förslaget hos de största aktieägarna.

Handelsbanken Fonder AB deltar i sådana diskussioner i den mån vi kontaktas och framför då våra synpunkter som syftar till att åstadkomma ett gott utfall för andelsägarna.

Fondbolagets Policy för Aktieägarengagemang och ansvarsfulla investeringar finns på hemsidan www.handelsbanken.se/sv/om-oss/svenska-dotterbolag/handelsbanken-fonder/vart-arbete

Ansvarsfulla investeringar

Handelsbanken Fonders vision är att skapa finansiell avkastning och planetär avlastning genom hållbara investeringar. För att tydliggöra vägen dit har vi satt hållbarhetsmål som utgör den del av Handelsbankens utfästelser till FN:s principer för ansvarsfull bankverksamhet, PRB, som banken undertecknade 2019 samt fondbolagets åtagande enligt Net Zero Asset Managers initiative (NZAM-initiativet). Syftet med att sätta kvantitativa mål är att mäta våra resultat och ge våra intressenter möjlighet att följa vår utveckling. Målen omfattar alla våra fonder, och är satta inom två huvudområden.

Investeringsportföljer i linje med Parisavtalets klimatmål

- minska koldioxidintensiteten i våra fonder med 50 procent till 2030
- dubbla investeringar i klimatlösningar till 2030

Öka vårt bidrag till Agenda 2030

- öka andelen hållbara investeringar med 30 procent till 2025
- öka påverkansaktiviteter med positivt resultat årligen fram till 2025

Vägledande för Handelsbanken Fonders arbete inom hållbarhet är vår Policy för aktieägarengagemang och ansvarsfulla investeringar. Policyn beskriver utgångspunkten för integreringen av hållbarhet, våra åtaganden avseende Global Compact, Principles for Responsible Investment (PRI) samt internationella normer och konventioner. Vidare beskriver den de metoder för hållbarhet som tillämpas i förvaltningen, välja bort, välja in och påverka samt principer för vårt ägarstyrningsarbete. Läs mer om detta under respektive fonds redovisning och i Fondbolagets Policy för aktieägarengagemang och ansvarsfulla investeringar som finns på hemsidan handelsbankenfonder.se

Redovisnings- och värderingsprinciper

Årsberättelsen är upprättad enligt god redovisningssed. Till grund för värdepappersfondernas redovisning ligger lagen (2004:46) om värdepappersfonder, för våra specialfonder lagen (2013:561) om förvaltare av alternativa investeringsfonder, ESMA:s riktlinjer, Fondbolagens Förenings riktlinjer för redovisning av nyckeltal avseende svenska värdepappersfonder och specialfonder samt Finansinspektionens föreskrifter (FFFS 2013:9) om värdepappersfonder, för våra specialfonder föreskrifter (FFFS 2013:10) om förvaltare av alternativa investeringsfonder. I övrigt tillämpas bokföringslagens bestämmelser i tillämpliga delar. Redovisningen är baserad på affärsdag.

Värderingsprinciper

Finansiella instrument, tillgångar och skulder värderas till marknadsvärde.

Aktier och aktierelaterade instrument värderas i första hand till officiell slutkurs, därefter den senaste avslutskursen från samma dag vid tidpunkten för värderingen.

Räntebärande värdepapper värderas i första hand till köpkurs. Svenska statsobligationer och säkerställda obligationer värderas i första hand till median mid yield.

Ränte- och valutaderivat som inte är börshandlade värderas enligt vedertagen värderingsmodell.

I de fall ett tillförlitligt pris inte finns, alternativt instrumentet inte handlas regelbundet, kan modellvärdering användas. Detta gäller även om ett instrument, som normalt värderas genom användande av marknadspriser, inte längre bedöms ha ett tillförlitligt pris.

Finansiella instrument, tillgångar och skulder som omvärderas till fondens portföljvaluta omräknas utifrån officiella valutastängningskurser för balansdagen.

Utländska källskatter

På grund av ändrade skatteregler 1 januari 2012 för svenska fonder och mot bakgrund av utvecklingen inom skatteområdet, råder osäkerhet om hur källskatten på utdelningar från aktier ska ske. Detta kan leda till både ökade intäkter och ökade kostnader avseende källskatt i fonder med utländska innehav. Intäkten eller kostnaden redovisas när den erhålls respektive betalas. Utdelningarna redovisas till det belopp som faktiskt erhålls men det kan inte uteslutas att dessa källskatteuttag kan komma att revideras, vilket skulle innebära att fonden i så fall kommer att belastas med ytterligare källskatt på tidigare erhållna utdelningar. Restitutioner (återbetalning av betald källskatt) redovisas när de erhålls. Ifråga om restitutioner för vissa fonder och från vissa länder, exempelvis Danmark och Finland, kan principen att restitutioner redovisas när de erhålls frångås om skatte- och redovisningsmässiga skäl härför föreligger.

Mer information

Du finner fullständig informationsbroschyr med fondbestämmelser, faktablad och aktuell kursutveckling på handelsbanken.se/fonder. För mer information om köp och försäljning av andelar hänvisar vi till närmaste Handelsbankenkontor.

Ersättningar till anställda i Handelsbanken Fonder AB

Handelsbanken Fonder AB:s (fondbolaget) principer för ersättningar till anställda har legat fast under lång tid. Fondbolaget har en låg risktolerans och detta ska avspeglas i synen på ersättningar. Fondbolaget har en långsiktig syn på medarbetarnas anställning. Utvecklingen av lön och andra ersättningar varierar över en medarbetarens anställningstid i fondbolaget. Kompensationen ska bidra till att fondbolagets konkurrenskraft och lönsamhet utvecklas genom att bolaget kan attrahera, behålla och utveckla kompetenta medarbetare samt säkerställa en väl fungerande kompetensutveckling och chefsförsörjning.

Ersättning utgår i form av grundlön, lönetillägg, sedvanliga löneförmåner, tjänstepension, ev. tilldelning inom ramen för resultatandelssystemet Oktogonen samt ev. tilldelning i form av annan rörlig ersättning till vissa grupper av medarbetare. Lön fastställs lokalt i enlighet med Handelsbankskoncernens (koncernen) decentraliserade arbetssätt och baseras på i förväg kända lönegrundande faktorer nämligen; arbetets art och svårighetsgrad, kompetens, prestationsförmåga och uppnådda arbetsresultat, ledarskap för de som har utvecklingsansvar för medarbetare, utbild och efterfrågan på viss kompetens på den regionala arbetsmarknaden och som bärare av Handelsbankens företagskultur.

Rörlig ersättning i fondbolaget består av två delar, dels rörlig ersättning inom ramen för det koncerngemensamma resultatandelssystemet Oktogonen som omfattar samtliga fondbolagets anställda, dels rörlig ersättning utanför detta system som omfattar vissa befattningshavare. Rörlig ersättning utöver Oktogonen tillämpas inom fondbolaget där sådan ersättning är etablerad marknadspraxis och därigenom nödvändig för att uppnå målen för bolagets verksamhet. Rörlig ersättning ska tillämpas med stor försiktighet för att inte påverka fondbolagets önskade riskprofil eller medföra att verksamheten är oförenlig med riskprofilerna för fonderna, fondbestämmelserna, de diskretionära mandaten eller de interna och externa regelverk som gäller för förvaltningen. Fondbolagets styrelse fattar beslut om det slutliga beloppets storlek för rörlig ersättning, med beaktande av det beslut om total tilldelning av rörlig ersättning som fattas av centralstyrelsen i Svenska Handelsbanken AB (publ). Redovisningen av ersättningar i tabellen nedan är baserad på fondbolagets Ersättningspolicy.

Ersättningspolicy

Principerna för fondbolagets ersättningsystem fastställs i en ersättningspolicy som beslutas av fondbolagets styrelse. Fondbolagets ersättningspolicy utgår från den policy som gäller för koncernen men har anpassats till den specifika verksamhet som bedrivs inom fondbolaget. Frågor som rör ersättningspolicy bereds inför beslut i styrelsen av ett för ändamålet särskilt utsett ersättningsutskott inom styrelsen.

Styrelsens ersättningsutskott består av styrelseledamöterna Lars Seiz (utskottsordförande) och Helen Fasth Gillstedt och dess sammansättning och arbete regleras, utöver vad som följer av ersättningspolicy, närmare i styrelsens arbetsordning. Ersättningsutskottet har tillgång till den information som utskottet kan vara i behov av för utförande av sin uppgift. Ersättningsutskottet träffas minst tre gånger per år.

Fondbolagets ersättningspolicy ses över årligen eller vid behov. Arbetet med att ta fram förslag till ersättningspolicy och den till det arbetet kopplade analysen av risker med rörliga ersättningar har följt det arbete som genomförts inom koncernen och i fondbolaget involverat relevanta representanter från den verkställande ledningen, funktionerna för regel efterlevnad (Compliance) och riskkontroll samt funktionen för personalfrågor. Fondbolagets nuvarande ersättningspolicy bygger på den riskanalys som tagits fram av fondbolagets funktion för riskkontroll.

Verkställande direktör och berörda chefer inom fondbolaget ansvarar för att identifiera, utvärdera och begränsa ersättningsrisker, samt att föreslå utformningen av ersättningsystemet i linje med fondbolagets syn på risker och långsiktighet.

Funktionerna för riskkontroll och Compliance har ansvar för att identifiera, övervaka, analysera och rapportera väsentliga risker med ersättningsystemet. Dessa kontrollfunktioners ansvar och uppgifter kring ersättningsrisker specificeras närmare i styrelsens instruktioner för respektive funktion.

Internrevisionens ansvar och uppgifter kring ersättningsystemet följer av vad som generellt framgår av styrelsens instruktion för internrevisionen.

Rörliga ersättningar

Inom fondbolaget förekommer rörlig ersättning (nedan rörlig ersättning), bortsett från det koncerngemensamma resultatandelssystemet Oktogonen (nedan Oktogonen), endast där sådan ersättning är etablerad marknadspraxis och nödvändig för att uppnå målen för bolagets verksamhet. Fondbolagets verkställande ledning, exklusive vissa förvaltningschefer men inklusive medarbetare inom fondbolagets funktion för riskkontroll samt funktionen för regel efterlevnad har bortsett från Oktogonen enbart fast ersättning. Detsamma gäller för medarbetare inom staber och medarbetare inom fondadministrationen. Den enda personalkategori som har rätt till annan rörlig ersättning än Oktogonen är förvaltare och förvaltarassistenter av aktivt förvaltade aktie- och räntefonder. Detta innebär att förvaltare av passiva fonder och allokeringfonder, bortsett från Oktogonen endast har fast ersättning.

De principer för rörlig ersättning som fondbolaget antagit är uppställda i syfte att – utan att påverka fondbolagets förmåga att attrahera och behålla kompetent personal - återspegla fondbolagets risktolerans, motverka överdrivet risktagande och vara förenliga med för fonderna gällande riskprofiler (såsom dessa bestäms i fondbolagets instruktion för riskhantering), fondbestämmelser, diskretionära mandat samt interna och externa regelverk.

Fondbolagets bedömning gällande avsättning och tilldelning av rörlig ersättning till den inom fondbolaget fastställda ersättningspoolen baseras på riskjusterade resultatmätt och såväl nuvarande som framtida risker beaktas vid denna bedömning. Resultatet belastas med kostnader för kapital. Riskerna i verksamheten består framförallt av större marknadsnedgångar, större utflöden ur fonderna och operationella risker i verksamheten.

Vid framtagande av underlag för beslut kring avsättning och tilldelning av rörliga ersättningar belastas fondbolagets resultat med relevanta kostnader för de risker som fondbolaget exponeras emot, inklusive de kostnader för att hålla de extra medel som fondbolaget enligt

lagen (2013:561) om förvaltare av alternativa investeringsfonder behöver för att täcka risker för skadeståndsansvar på grund av fel eller försumlighet i den verksamhet som bedrivs med stöd av nämnda lag.

Bland annat genom att det resultat som rörliga ersättningar grundar sig på belastas med faktiska kostnader för det kapital som verksamheten kräver, säkerställs att ersättningsnivåer ligger i linje med fondbolagets övergripande mål.

Rörlig ersättning inom fondbolaget baseras på koncernens modell för lönesättning och de lönegrundande faktorerna. Utöver de lönegrundande faktorerna förekommer även verksamhetsspecifika faktorer och särskilt stor vikt läggs vid sunt risktagande, iakttagande av god ordning och regel efterlevnad.

Utvärdering vid tilldelning av rörlig ersättning baseras på fondbolagets och individens resultat och prestation under utvärderingsperioden. Den individuella utvärderingen baseras på finansiella och icke-finansiella kriterier. Beaktande görs av den enskilda individens performance relativt benchmark och jämförbara konkurrenters produkter. Tilldelning kan ske om avsättning till rörlig ersättning har beslutats av fondbolagets styrelse och centralstyrelsen. Personalavdelningen sammanställer en årlig analys där anställda vars arbetsuppgifter har en väsentlig inverkan på fondbolagets eller en förvaldat fonds riskprofil identifieras (risktagare). Samtliga medarbetare som omfattas av rörlig ersättning bortsett från Oktogonen hamnar under begreppet Risktagare och omfattas av regler kring uppskjutande av ersättning.

Rörlig ersättning består endast av fondandelar. Den ersättningsberättigade erhåller hälften av den rörliga ersättningen i fondandelar i fonder som denne förvaltar (likaviktat om denne förvaltar flera fonder). I de fall förvaltaren förvaltar fonder med begränsningar som gör att förvaltaren inte får investera i fonden t.ex minimum insättningsgräns så erhåller förvaltaren rörlig ersättning i övriga fonder som denne förvaltar. Den andra halvan av den rörliga ersättningen ska bestå av ett antal aktie- och räntefonder som representerar fondförvaltningen totalt.

Parametrarna som ligger till grund för beslut om hur stor andel av den rörliga ersättningen som ska skjutas upp baseras på riskerna i verksamheten och den rörliga ersättningens storlek. Fondbolaget skjuter upp 40 till 60 procent under minst tre år. Enligt fondbolagets policy får en medarbetare rörliga ersättning inte överstiga 100 procent av den fasta ersättningen. Fastställda regler för uppskjutande av rörlig ersättning gäller för samtliga berörda medarbetare och chefer.

Under uppskjutandeperioden görs årligen en prövning om huruvida ersättningen ska nedjusteras eller bortfalla helt. Bortfall eller nedjustering av uppskjuten rörlig ersättning sker om det visar sig att förluster, ökade risker och kostnader uppstår under uppskjutandeperioden, vilket innefattar exempelvis ett beaktande av medarbetarens regel efterlevnad av externa och interna regelverk. Bortfall eller nedjustering ska också ske om utbetalning bedöms oförvärlig med hänsyn till fondbolagets finansiella situation eller om centralstyrelsen har gett en rekommendation om att bortfall eller nedjustering ska ske.

Såväl uppskjuten rörlig ersättning som den delen av den rörliga ersättningen som inte skjuts upp är föremål för en kvarhållandeperiod om ett år. Under kvarhållandeperioden görs ingen nedsättnings eller bortfallandeprovning. Efter kvarhållandeperiodens utgång övergår äganderätten till andelarna till den ersättningsberättigade.

Särskilt om Oktogonen

Koncernens regler avseende Oktogonen gäller i tillämpliga delar för all personal i fondbolaget. Koncernregelverket innebär att anställd får kontant tilldelning om Handelsbanken haft bättre lönsamhet än snittet för jämförbara konkurrenter på bankens hemmamarknader samt efter centralstyrelsens samlade bedömning avseende bankens utveckling.

För särskilt reglerad personal ska istället för direkt kontant tilldelning följande gälla.

- Verkställande ledning: Hela Oktogonenersättningen för respektive ledningsperson, med undantag för vissa förvaltare, ska utgöras av en av Styrelsen i fondbolaget vald allokeringfond. Hela ersättningen ska skjutas upp i fyra år, varunder nedsättning/och bortfallsbedömning ska göras.
- För sådan särskilt reglerad personal som omfattas av annan rörlig ersättning (aktiva aktie- och ränteförvaltare) ska för Oktogonentilldelningen tillämpas de regler som gäller annan rörlig ersättning bl.a. reglerna om uppskjutande, kvarhållande, tilldelning i vissa specifika fonder och nedsättning/bortfall.
- Förvaltare av allokeringfonder eller passiva fonder: Hela Oktogonenersättningen för respektive förvaltare ska utgöras av en av Styrelsen i fondbolaget vald allokeringfond. Hela ersättningen ska skjutas upp i fyra år, varunder nedsättning/och bortfallsbedömning ska göras.

Hållbarhetsrelaterade upplysningar

Enligt art. 5 Europaparlamentets och Rådets förordning 2019/2088/EU om hållbarhetsrelaterade upplysningar som ska lämnas inom den finansiella sektorn (SFDR) ska ett fondbolag ange hur ersättningspolicy är förenlig med kravet på integrering av hållbarhetsrisker. Med hållbarhetsrisk avses en miljörisk, social eller styrningsrelaterad händelse eller omständighet som, om den skulle inträffa, skulle ha en faktisk eller potentiell betydande negativ inverkan på investeringen värde. Hållbarhetsrisker beaktas inom ramen för ersättningsystemet främst genom att fondbolaget i sin förvaltning – i enlighet med fondbestämmelser, informationsbroschyr och fondbolagets policy för aktieägarengagemang och ansvarsfulla investeringar – löpande beaktar hållbarhetsrisker i förvaltningen och att förvaltarnas prestationer också utvärderas mot index som innefattar hållbarhetskrav. Till detta kommer även den omständigheten att rörlig ersättning till förvaltarna utgörs av fondandelar i fonder som löpande integrerar hållbarhetsrisker i sin förvaltning i enlighet med SFDR. Även inom ramen för de lönegrundande faktorerna tas hållbarhetsrisker i beaktande. Felaktigt hanterade hållbarhetsrisker kan medföra lägre ersättning (såväl fast som rörlig ersättning) eller nedjustering/bortfall av rörlig ersättning.

Ersättning till anställda i Handelsbanken Fonder AB

Nedanstående uppgifter avser verksamhetsår 2023	2023	2022
1. Antalet anställda som fått fast eller rörlig ersättning utbetald under räkenskapsåret: <i>Här redovisas uppgifter som avser alla som under någon del av året varit anställd och som fått fast eller rörlig ersättning (antal individer)</i> Total ersättning - varav fast ersättning 132 442 tkr - varav rörlig ersättning 14 590 tkr	128 personer	126 personer
2. Det sammanlagda ersättningsbelopp som särskilt reglerad personal fått utbetalt under räkenskapsåret fördelat på de kategorier av anställda som anges i FFFS 2013:9 1 kap. 9 § andra stycket 34,*	112 931 tkr	98 028 tkr
- verkställande ledning: <i>Här redovisas summan av ersättningar till medlemmar i ledningsgruppen som rapporterar direkt till VD.</i>	27 556kr	28 371 tkr
- anställda i ledande strategiska befattningar: <i>De strategiska befattningshavarna ingår i ledningsgruppen.</i>	3 274 tkr	2 808 tkr
- anställda med ansvar för kontrollfunktioner: <i>Riskchefen ingår i verkställande ledningen</i>	0 tkr	0 tkr
- risktagare: <i>Här redovisas summan av ersättning till de risktagare som inte ingår i kategorierna ovan. I fondbolaget är det alla förvaltare och förvaltarassistenter utom förvaltarcheferna.</i>	71 451 tkr	56 947 tkr
- anställda vars totala ersättning uppgår till, eller överstiger, den totala ersättningen till någon i den verkställande ledningen: <i>Här redovisas anställda som inte sorterar in under någon kategori ovan men som tjänar minst i linje med den lägst betalde i den verkställande ledningen.</i>	10 650 tkr	9 902 tkr
3. Hur ersättning och förmåner till anställda har beräknats (FFFS 2013:9 och 2013:10): <i>Ersättning och förmåner till anställda regleras av fondbolagets ersättningsregelverk, se ovan under Ersättningar till anställda i Handelsbanken Fonder AB.</i>		
4. Resultatet av de granskningar som avses i FFFS 2013:9 8 a kap. 16 § samt de eventuella avsteg från ersättningspolicyn som har förekommit <i>Compliance och Riskkontroll har granskat tillämpningen av ersättningspolicyn och inte funnit några väsentliga risker eller avsteg i tillämpningen. Regelefterlevanden bedömdes generellt som god.</i>		
* Det sammanlagda ersättningsbeloppet består av utbetalning i både svenska kronor och euro, växlingskurs per 31 december 2023.		

Definitioner

Fondfakta

Andelsklasser – En fond kan ha flera andelsklasser. Olika andelsklasser har olika villkor, exempelvis valuta, utdelning eller ej, förvaltningsavgift eller första lägsta insättningsbelopp. Fondförmögenheten är gemensam för andelsklasserna och uppgifterna avser därför fonden som helhet om inte annat uttryckligen anges. Andelarna inom respektive andelsklass är lika stora och medför lika rätt till den egendom som ingår i fonden. Utdelningen i en utdelande andelsklass påverkar relationen mellan värdet på andelar som är icke utdelande och värdet på andelar som är utdelande - värdet på de utdelande fondandelarna minskar i relation till utdelningens storlek.

Andel av omsättningen som skett genom närstående värdepappersinstitut – Den värdemässiga andel av fondens köp och försäljningar av finansiella instrument som skett genom närstående finansiella institut inom Handelsbankenskoncernen. Anges i procent av fondens totala omsättning.

Andel av omsättningen som skett mellan fonder förvaldade av samma fondbolag – Den värdemässiga andel av fondens köp och försäljningar av finansiella instrument som har skett för värdepappersfondens räkning från en annan fond förvaldat av samma fondbolag. Anges i procent av fondens totala omsättning.

Andelsvärde – Nettoandelsvärdet uttryckt som bokslutskursen respektive år.

Andra tekniker och instrument – Med tekniker och instrument för att effektivisera förvaltningen avses följande: Tekniker och instrument är hänförliga till överlåtbara värdepapper och penningmarknadsinstrument som används på ett kostnadseffektivt sätt i syfte att minska risker eller kostnader eller för att öka avkastningen i fonden med en risknivå som är förenlig med fondens riskprofil och gällande riskspridningsregler. Exempel på tekniker och instrument är värdepappersutlåning, avtal om återköp av sått värdepapper så kallade repor och omvända repor.

Antal andelar – Antal utelöpande andelar den sista bankdagen respektive år. Redovisas i tusen andelar.

Duration – Durationen för en fond är ett mått på hur känslig fonden är för ränteförändringar. Det kan förenklat beskrivas som ett vägt snitt av återstående löptid i fondens placeringar. Mäts i år eller i månader.

Fondförmögenhet – Fondens nettotillgångsvärde på bokslutsdagen respektive år.

Fondens totala nettoflöde – Insättningar minus uttag i fonden, inkluderar inte återinvesterade utdelningar och eventuella fusionsflöden.

Förvaltningsavgifter och andra administrations- eller driftskostnader – From 1 januari 2023 ersätter förvaltningsavgifter och andra administrations- eller driftskostnader årlig avgift. Kostnads måttet inkluderar förvaltningsavgift och avser löpande kostnader i fonden - dock ej transaktionskostnader på värdepapperstransaktioner, räntekostnader, transaktionsrelaterade skattekostnader och eventuell prestationsbaserad avgift.

Om fonden lånar ut värdepapper, erhåller fonden 80% av intäkten från värdepapperslånen och de återstående 20% tillfaller värdepapperslåneagenten. Intäktsdelningsavtalet ökar kostnaderna för fonden och ersättningen till värdepapperslåneagenten belastar kostnads måttet förvaltningsavgifter och andra administrations- eller driftskostnader.

Måttet baseras på avgiftsuttaget ur fonden under perioden och uttrycks i procent av den genomsnittliga fondförmögenheten och beräknas på 12 månader.

För fonder som investerar i andra fonder görs ett tillägg för underliggande fonder senaste förvaltningsavgifter och andra administrations- eller driftskostnader efter avdrag för erhållna rabatter.

Genomsnittlig fondförmögenhet – Beräknas som medelvärdet av fondens nettotillgångsvärde under året (eller den del av året som fonden har funnits). Fondens nettotillgångsvärde beräknas på daglig basis.

Genomsnittlig årsavkastning 2 år, 5 år respektive 10 år – Fondens genomsnittliga effektiva årsavkastning under de senaste två, fem respektive tio åren.

Index – Det index som fonden använder som sitt jämförelseindex.

Index inkl. utdelning – Utvecklingen av fondens jämförelseindex under respektive år. Utvecklingen uttrycks i procent och är omräknad till valutan för respektive andelsklass, om indexet publiceras i någon främmande valuta. Tabellen visar index inklusive utdelning.

Kostnad vid engångsinsättning 10 000 SEK – Den totala kostnad som den andelsägare har belastats med, som vid årets början hade 10 000 SEK investerade i fonden och som behöll denna investering året ut. Beräknas endast för helår och för fonder och andels-

klasser som funnits under hela året. För fonder med basvaluta i EUR gäller motsvarande 1 000 EUR. För fonder med basvaluta i NOK gäller motsvarande 10 000 NOK.

Kostnad för månadssparande 100 SEK – Den totala kostnad som den andelsägare har belastats med, som satte in 100 kronor den första bankdagen respektive månad under året och som behöll denna investering året ut. Beräknas endast för helår och för fonder och andelsklasser som funnits under hela året. För fonder med basvaluta i EUR gäller motsvarande 10 EUR. För fonder med basvaluta i NOK gäller motsvarande 100 NOK.

Omsättningshastighet (huvudregel) – Fondens omsättningshastighet beräknad som kvoten mellan, det lägsta av totalbeloppet för köpta eller sålda värdepapper under året, och den genomsnittliga fondförmögenheten under samma period. Från köpta eller sålda värdepapper exkluderas för aktiefonders räntebärande värdepapper som vid förvärs-tillfället hade en återstående löptid av högst 397 dagar. Omsättningshastigheten redovisas som omsatt antal gånger per år och beräknas på rullande 12 månader.

Omsättningshastighet (hävstångsfonder) – Om en fonden under perioden har handlat med derivatinstrument och en beräkning av omsättningshastigheten enligt huvudregeln medför att informationen om omsättningshastigheten blir missvisande, beräknas fondens omsättningshastighet även genom att summan av köpta och sålda finansiella instrument under perioden minskas med summan av tecknade och inlösta andelar i fonden. Detta belopp divideras med fondens genomsnittliga fondförmögenhet under perioden. Negativa omsättningshastighetstal uppkommer då summan av köpta och sålda fondandelar överstiger summan av köpta och sålda derivat.

Risk – Beräkningen av fondens risk är gemensam för alla EU-medlemsländer. 1 står för lägst risk (små kursvägningar) och 7 för högst risk (risk för stora kursvägningar). Klassificeringen grundas på standardavvikelsen (volatiliteten) för fonden beräknad utifrån andelsvärdena under en femårsperiod. Om fem års historik saknas används standardavvikelsen på relevant jämförelseindex eller annan jämförelsenorm. Risken beskrivs främst marknadsrisken och valutarisken.

Total avkastning – Redovisar hur värdet av en andel har förändrats under respektive år. Om fonden har betalat utdelning under året,

har man vid beräkning av värdeförändringen räknat som om utdelningen återinvesterats på utdelningsdagen. Årsavkastningen mäts i procent från föregående års bokslutsdag till årsskiftets bokslutsdag. Vid halvårsredogörelse redovisas avkastningen för första halvåret innevarande år.

Transaktionskostnader – Uttrycks dels som belopp, dels i procent av värdet på de finansiella instrument som omsatts. Med värdet avses generellt marknadsvärdet men för exempelvis terminer och terminslånande instrument avses exponeringsvärdet. Beräknas på rullande 12 månader och ingår i posten "Övriga kostnader" i resultaträkningen. Exempel på transaktionskostnader är courtage och kostnader för derivat.

Utdelning per andel – Fondbolaget fattar årligen beslut om den utdelning som ska betalas till fondandelsägare av den utdelande andelsklassen. Utdelning tillkommer fondandelsägare som på av fondbolaget fastställt avstämningsdag är registrerad för utdelande fondandel.

Uttagen förvaltningskostnad i % av genomsnittlig fondförmögenhet – Kostnaden beräknas dagligen och utgör kostnaden för förvaltning, administration, förvaring och tillsyn av fonden. Uttrycks i procent av den genomsnittliga fondförmögenheten och beräknas på rullande 12 månader.

Övriga finansiella intäkter i resultaträkningen innehåller premier för utlånade värdepapper och rabatt på förvaltningskostnad i underliggande fonder.

Övriga finansiella kostnader i resultaträkningen innehåller kostnader för utlånade värdepapper.

Övriga intäkter i resultaträkningen avser pengar som betalats tillbaka gällande bankkostnader och skatter.

Övriga kostnader i resultaträkningen innehåller transaktionskostnader, skattekostnader och bankkostnader.

Övriga skulder i balansräkningen innehåller skulder för ej likviderade affärer, där likviden betalas efter balansdagen. Det gäller både köpta värdepapper och inlösen av fondandelar.

Övriga tillgångar i balansräkningen innehåller fordringar för ej likviderade affärer, där likviden erhålls efter balansdagen. Det gäller både sålda värdepapper och utgivna fondandelar.

Nyckeltal vid riskuppföljning

För att få relevanta jämförelser har utdelningar återinvesterats i fonderna och deras jämförelseindex. Samtliga nyckeltal har vidare beräknats utifrån årseffektiva avkastningar. För de flesta fonderna har värdena under de senaste två åren använts. För yngre fonder har en prognos för risken gjorts med fondens innehav per balansdag som underlag, i dessa fall används då historisk data för relevanta referensportföljer för prognostiserad riskberäkning.

Total risk/Total risk i index anges som standardavvikelsen för variationerna i fondens/index månatliga avkastningar. Ju högre siffror, desto högre risk.

Aktiv risk mäts som standardavvikelsen hos skillnaden i avkastning mellan fonden och dess jämförelseindex (variationen i den relativa avkastningen). Den historiska aktiva risken anger alltså hur mycket fondens avkastning har avvikt från sitt jämförelseindex. (Måttet kallas även "tracking error".)

Aktiv avkastning anger den årseffektiva över- eller underavkastning som fonden har uppnått jämfört med sitt jämförelseindex.

Sharpekvot/Sharpekvot index är ett mått på fondens/index avkastning med hänsyn

tagen till den risk som fonden/index har haft. En hög avkastning som uppnåtts till en lägre risk är bättre än en lika hög avkastning som uppnåtts med en hög risk. Beräknas som kvoten mellan avkastningen minus den riskfria räntan (statspappersräntan) å ena sidan, och fondens/index totala risk, å den andra. Sharpekvoten är mest relevant för att jämföra hur olika marknader avkastar med hänsyn till dess risk.

Informationskvot är ett mått på den aktiva avkastningen som fonden uppnått genom att avvika från sitt jämförelseindex. Det är kvoten mellan den aktiva avkastningen och den aktiva risken. Negativ informationskvot innebär att fonden har gett en lägre avkastning än sitt jämförelseindex.

Förkortningar

I innehavsförteckningarna förekommer förkortningar vid namnen på vissa värdepapper.

ADR	American Depository Receipt	IR	Inlösenrätt
ADS	American Depository Share	KV	Konvertibel
BTA	Betald teckningsaktie	NVDR	Non Voting Depository Receipt
CB	Callable Bond	Pref	Preferensaktie
ETF	Exchange Traded Fund	SDB	Svenskt depåbevis
f/r	Foreign Registered	TO	Teckningsoption
FRN	Floating Rate Note	TR	Teckningsrätt
GDR	Global Depository Receipt		

Active Share jämför aktiefondens innehav med innehaven i dess jämförelseindex. Nyckeltalet anges i procent, från 0% (exakt samma fördelning som index) till 100% (inga av fondens innehav ingår index). Måttet beräknas som halva summan av de absoluta avvikelserna mellan ett värdepappers vikt i fonden och dess vikt i index.

Index visar genomsnittlig avkastning på den underliggande marknaden fonden placerar på.

Spreadexponering anges för räntefonder, per balansdagen, och är ett mått på kreditrisk. Visar hur stort värdefall det blir i en räntefond, mätt i procent av fondens värde,

om ränteskillnaden mellan fondens innehav och statsobligationer fördubblas. Beräknas som kapitalviktad kreditduration, multiplicerat med instrumentens spread (differens) i förhållande till statsspapperskurvan.

VaR är i detta fall parametriskt och beräknat enligt varians-kovariansmetoden. Kovariansmatrisen är given av risk-systemet och uppdateras månadsvis. Sannolikhetsnivån är 95% och horisonten 1 dag.

Styrelsen och verkställande direktören för Handelsbanken Fonder AB får härmed avge årsberättelse för nedan angivna fonder, som förvaltas av bolaget. Påskrifter avser:

Aktivt förvaltade fonder

Aktiefonder

AstraZeneca Allemansfond	502040-9925
Handelsbanken Amerika Småbolag Tema	515602-9844
Handelsbanken Amerika Tema	802015-0796
Handelsbanken Asien Småbolag	515602-6931
Handelsbanken Asien Tema	802015-0788
Handelsbanken Brasilien Tema	515602-9877
Handelsbanken EMEA Tema	504400-2953
Handelsbanken Europa Selektiv	515602-7004
Handelsbanken Europa Småbolag	504400-5386
Handelsbanken Finland Småbolag	515602-6949
Handelsbanken Global Digital	515603-2608
Handelsbanken Global Impact	515603-2939
Handelsbanken Global Selektiv	515602-9851
Handelsbanken Global Tema	502034-1375
Handelsbanken Hållbar Energi	515602-7012
Handelsbanken Hälsovård Tema	504400-8042
Handelsbanken Japan Tema	802015-0754
Handelsbanken Latinamerika Impact Tema	802017-9407
Handelsbanken Microcap Norden	515602-8556
Handelsbanken Microcap Sverige	515602-8549
Handelsbanken Nanocap Sverige	515603-2269
Handelsbanken Norden Selektiv	515602-7046
Handelsbanken Norden Tema	802015-0804
Handelsbanken Nordiska Småbolag	504400-4173
Handelsbanken Norge Tema	515602-8853
Handelsbanken Svenska Småbolag	504400-1377
Handelsbanken Sverige Selektiv	515602-6998
Handelsbanken Sverige Tema	504400-6624
Handelsbanken Tillväxtmarknad Tema	504400-6178

Alternativa Fonder

Handelsbanken Räntestrategi	515601-9803
Handelsbanken Räntestrategi Plus	515602-7657

Blandfonder

Handelsbanken Aktiv 30	515602-8226
Handelsbanken Aktiv 50	515602-8234
Handelsbanken Aktiv 70	515602-8242
Handelsbanken Aktiv 100	515602-8259
Handelsbanken Kapitalförvaltning 25	515602-8622
Handelsbanken Kapitalförvaltning 50	515602-7038
Handelsbanken Kapitalförvaltning 75	515602-8614
Handelsbanken Multi Asset 15	515602-9026
Handelsbanken Multi Asset 25	515602-6857
Handelsbanken Multi Asset 40	515602-9034
Handelsbanken Multi Asset 50	515601-9977
Handelsbanken Multi Asset 60	515602-9042
Handelsbanken Multi Asset 75	515602-3532
Handelsbanken Multi Asset 100	515601-9985
Handelsbanken Multi Asset 120	515602-9059
Handelsbanken Pension 50 Aktiv	515602-6865
Handelsbanken Pension 60 Aktiv	515602-6873
Handelsbanken Pension 70 Aktiv	515602-6881
Handelsbanken Pension 80 Aktiv	515602-6899
Handelsbanken Pension 90 Aktiv	515602-7665
Handelsbanken Prime Balanced	515603-2848
Handelsbanken Prime Defensiv	515603-2855
Handelsbanken Prime Moderate	515603-2863
Handelsbanken Prime Opportunity	515603-2871
Handelsbanken Prime Potential	515603-2889
Handelsbanken Stiftelsefond	504400-9271

Räntefonder

Handelsbanken Euro Corporate Bond Fund	515602-8085
Handelsbanken Euro Obligation	515602-7053
Handelsbanken Euro Ränta	515602-6980
Handelsbanken Flexibel Ränta	515602-6691
Handelsbanken Företagsobligation	515602-7095
Handelsbanken Företagsobligation Investment Grade	515602-7962
Handelsbanken Företagsobligation Investment Grade (NOK)	515602-8838
Handelsbanken Hållbar Global Obligation	515603-0008
Handelsbanken Hållbar Global High Yield	515603-2251
Handelsbanken Høyrente	515602-8879
Handelsbanken Institutionell Kortrränta	515602-8580
Handelsbanken Kort Rente Norge	515602-8861
Handelsbanken Kortrränta	515602-9745
Handelsbanken Kortrränta SEK	802014-5614
Handelsbanken Kredit	515603-0339
Handelsbanken Långränta	802014-5630
Handelsbanken Obligasjon	515602-8887
Handelsbanken Räntheavkastning	515602-7020
Handelsbanken Tillväxtmarknad Obligation	515602-9869

Passivt förvaltade fonder

Aktiefonder

Handelsbanken Developed Markets Index Criteria	515603-3069
Handelsbanken Emerging Markets Index	515602-9893
Handelsbanken Europa Index Criteria	504400-8075
Handelsbanken Global Dynamisk Strategi	515602-9737
Handelsbanken Global High Dividend Low Volatility	515603-0636
Handelsbanken Global Index Criteria	515602-9752
Handelsbanken Global Infrastruktur	515603-2996
Handelsbanken Global Momentum	515603-1527
Handelsbanken Global Småbolag Index Criteria	515602-9281
Handelsbanken Norden Index Criteria	515602-9232
Handelsbanken Norge Index Criteria	515602-9778
Handelsbanken Sverige 100 Index Criteria	515602-4530
Handelsbanken Sverige Index Criteria	515602-0355
Handelsbanken USA Index Criteria	515602-4738

Blandfonder

Handelsbanken Auto 25 Criteria	515602-9604
Handelsbanken Auto 50 Criteria	515602-9612
Handelsbanken Auto 75 Criteria	515602-9620
Handelsbanken Auto 100 Criteria	515602-9638
Handelsbanken Pension 40	515602-9679
Handelsbanken Pension 50	515602-9687
Handelsbanken Pension 60	515602-9695
Handelsbanken Pension 70	515602-9703
Handelsbanken Pension 80	515602-9711
Handelsbanken Pension 90	515602-9729

Räntefonder

Handelsbanken Realränta	515602-4282
-------------------------	-------------

Börshandlade fonder

XACT BEAR (ETF)	515602-0017
XACT BEAR 2 (ETF)	515602-3615
XACT BULL (ETF)	515602-0025
XACT BULL 2 (ETF)	515602-3607
XACT Norden (UCITS ETF)	515602-1007
XACT Nordic High Dividend Low Volatility (UCITS ETF)	515602-9000
XACT Obligation (UCITS ETF)	515602-7830
XACT OMXC25 ESG (UCITS ETF)	515602-9067
XACT OMXS30 ESG (UCITS ETF)	504400-7747
XACT Svenska Småbolag (UCITS ETF)	515602-7848
XACT Sverige (UCITS ETF)	504400-9362

Stockholm den 11 april 2024



Daniel Andersson
ORDFÖRANDE



Malin Björkmo



Helen Fasth Gillstedt



Lars Seiz



Åsa Holtman Öhman



Magdalena Wahlqvist Alveskog
VERKSTÄLLANDE DIREKTÖR

Våra revisionsberättelser har avgivits den 11/4 2024.

PricewaterhouseCoopers AB



Helena Kaiser de Carolis
Auktoriserad revisor



Revisionsberättelse

Till andelsägarna i Värdepappersfond Handelsbanken Hållbar Global High Yield, org.nr 515603-2251

Rapport om årsberättelse

Uttalande

Vi har i egenskap av revisorer i Handelsbanken Fonder AB, organisationsnummer 556418-8851, utfört en revision av årsberättelsen för Värdepappersfonden Handelsbanken Hållbar Global High Yield för år 2023, med undantag för hållbarhetsinformationen under rubriken "Bilaga innehållande hållbarhetsrelaterade upplysningar" ('hållbarhetsinformationen').

Enligt vår uppfattning har årsberättelsen upprättats i enlighet med lagen om värdepappersfonder samt Finansinspektionens föreskrifter om värdepappersfonder och ger en i alla väsentliga avseenden rättvisande bild av Värdepappersfond Handelsbanken Hållbar Global High Yield:s finansiella ställning per den 31 december 2023 och av dess finansiella resultat för året enligt lagen om värdepappersfonder samt Finansinspektionens föreskrifter om värdepappersfonder.

Grund för uttalande

Vi har utfört revisionen enligt International Standards on Auditing (ISA) och god revisionssed i Sverige. Vårt ansvar enligt dessa standarder beskrivs närmare i avsnittet *Revisorns ansvar*. Vi är oberoende i förhållande till fondbolaget enligt god revisorssed i Sverige och har i övrigt fullgjort vårt yrkesetiska ansvar enligt dessa krav.

Vi anser att de revisionsbevis vi har inhämtat är tillräckliga och ändamålsenliga som grund för vårt uttalande.

Annan information än årsberättelsen

Den andra informationen består av hållbarhetsinformationen under rubriken "Bilaga innehållande hållbarhetsrelaterade upplysningar" ('hållbarhetsinformationen'). Det är fondbolaget som har ansvaret för denna andra information.

Vårt uttalande avseende årsberättelsen omfattar inte denna information och vi gör inget uttalande med bestyrkande avseende denna andra information.

I samband med vår revision av årsberättelsen är det vårt ansvar att läsa den information som identifierats ovan och överväga om informationen i väsentlig utsträckning är oförenlig med årsberättelsen. Vid denna genomgång beaktar vi även den kunskap vi i övrigt inhämtat under revisionen samt bedömer om informationen i övrigt verkar innehålla väsentliga felaktigheter.

Om vi, baserat på det arbete som har utförts avseende denna information, drar slutsatsen att den andra informationen innehåller en väsentlig felaktighet, är vi skyldiga att rapportera detta. Vi har inget att rapportera i det avseendet.

Fondbolagets ansvar

Det är fondbolaget som har ansvaret för att årsberättelsen upprättas och att den ger en rättvisande bild enligt lagen om värdepappersfonder samt Finansinspektionens föreskrifter om värdepappersfonder. Fondbolaget ansvarar även för den interna kontroll som det bedömer är nödvändig för att upprätta en årsberättelse som inte innehåller några väsentliga felaktigheter, vare sig dessa beror på oegentligheter eller misstag.



Revisorns ansvar

Våra mål är att uppnå en rimlig grad av säkerhet om huruvida årsberättelsen som helhet inte innehåller några väsentliga felaktigheter, vare sig dessa beror på oegentligheter eller misstag, och att lämna en revisionsberättelse som innehåller våra uttalanden. Rimlig säkerhet är en hög grad av säkerhet, men är ingen garanti för att en revision som utförs enligt ISA och god revisionssed i Sverige alltid kommer att upptäcka en väsentlig felaktighet om en sådan finns. Felaktigheter kan uppstå på grund av oegentligheter eller misstag och anses vara väsentliga om de enskilt eller tillsammans rimligen kan förväntas påverka de ekonomiska beslut som användare fattar med grund i årsberättelsen.

Som del av en revision enligt ISA använder vi professionellt omdöme och har en professionellt skeptisk inställning under hela revisionen. Dessutom:

- identifierar och bedömer vi riskerna för väsentliga felaktigheter i årsberättelsen, vare sig dessa beror på oegentligheter eller misstag, utformar och utför granskningsåtgärder bland annat utifrån dessa risker och inhämtar revisionsbevis som är tillräckliga och ändamålsenliga för att utgöra en grund för våra uttalanden. Risken för att inte upptäcka en väsentlig felaktighet till följd av oegentligheter är högre än för en väsentlig felaktighet som beror på misstag, eftersom oegentligheter kan innefatta agerande i maskopi, förfalskning, avsiktliga utelämnanden, felaktig information eller åsidosättande av intern kontroll.
- skaffar vi oss en förståelse av den del av fondbolagets interna kontroll som har betydelse för vår revision för att utforma granskningsåtgärder som är lämpliga med hänsyn till omständigheterna, men inte för att uttala oss om effektiviteten i den interna kontrollen.
- utvärderar vi lämpligheten i de redovisningsprinciper som används och rimligheten i fondbolagets uppskattningar i redovisningen och tillhörande upplysningar.
- utvärderar vi den övergripande presentationen, strukturen och innehållet i årsberättelsen, däribland upplysningarna, och om årsberättelsen återger de underliggande transaktionerna och händelserna på ett sätt som ger en rättvisande bild.

Vi måste informera fondbolaget om bland annat revisionens planerade omfattning och inriktning samt tidpunkten för den. Vi måste också informera om betydelsefulla iakttagelser under revisionen, däribland de eventuella betydande brister i den interna kontrollen som vi identifierat.

Revisorns yttrande avseende den lagstadgade hållbarhetsinformationen

Det är fondbolaget som har ansvaret för hållbarhetsinformationen under rubriken "Bilaga innehållande hållbarhetsrelaterade upplysningar" och för att den är upprättad i enlighet med lag om värdepappersfonder.

Vår granskning av hållbarhetsinformationen för fonden har skett enligt FAR:s rekommendation RevR 12 Revisorns yttrande om den lagstadgade hållbarhetsrapporten. Detta innebär att vår granskning av hållbarhetsinformationen har en annan inriktning och en väsentligt mindre omfattning jämfört med den inriktning och omfattning som en revision enligt International Standards on Auditing och god revisionssed i Sverige har. Vi anser att denna granskning ger oss tillräcklig grund för vårt uttalande.

Hållbarhetsinformation har lämnats i årsberättelsen.

Stockholm, den 11 april 2024
PricewaterhouseCoopers AB

Helena Kaiser de Carolis
Auktoriserad revisor

[Informationsbroschyr, fondbestämmelser och faktablad finns under respektive fond i kurslistan som du hittar på handelsbankenfonder.se.](#)

Handelsbanken Fonder AB är ett helägt dotterbolag till Svenska Handelsbanken AB (publ).

Om risk

Historisk avkastning är ingen garanti för framtiden. Fonder kan både öka och minska i värde och det är inte säkert att du får tillbaka hela det insatta beloppet. En fond med risknivå 5-7 enligt fondens faktablad, kan variera kraftigt i värde till följd av fondens sammansättning och förvaltningsmetodik. Sammanfattning av investerares rättigheter samt informationsbroschyr, fondbestämmelser och faktablad för respektive fond finns på [handelsbankenfonder.se](#).