



Handelsbanken Multi Asset 75

Förvaltningsberättelse

Placeringsinriktning

Fonden är aktivt förvaldat vilket innebär att förvaltaren fattar egna aktiva placeringsbeslut. Målet är att långsiktigt överträffa avkastningen på underliggande marknad, definierad som jämförelseindex. Fonden placerar i aktiefonder, räntefonder, alternativa tillgångar samt i andra finansiella instrument. Med alternativa tillgångar avses fonder eller andra finansiella instrument som ger exponering mot råvaror, fastigheter och andra tillåtna exponeringar utöver aktier eller räntor, vars syfte är att öka fondens diversifiering. Fonden placerar huvudsakligen i fonder inom Handelsbanken, men även i fonder som förvaltas av andra fondbolag. Fondens avkastning bestäms av hur de aktie-, ränte- och alternativa fonder som fonden placerar i ökar eller minskar i värde. Aktieandelen i fonden kan variera mellan 60-90% beroende på marknadsläget. Ränteandelen kan variera mellan 0-30% beroende på marknadsläget. Andelen alternativa tillgångar kan variera mellan 0-30% beroende på marknadsläget. Förvaltningen anpassas inom respektive intervall utifrån rådande marknadsförutsättningar. Fonden beaktar internationella normer och riktlinjer för miljö, socialt ansvar och bolagsstyrning och tillämpar en exkluderingsstrategi på bolag (såväl direkta innehav som innehav i fonder som fonden investerar i) verksamma inom områdena/branscherna alkohol, tobak, cannabis, kommersiell spelverksamhet, vapen och krigsmateriel, pornografi och fossila bränslen. Fonden kan dock investera i bolag som bedöms ställa om sin verksamhet från fossil energiproduktion till förnybar. Detta gäller såväl direkta innehav som innehav i fonder som fonden investerar i. För fondens placeringar i indexderivat kommer fonden i första hand att placera i hållbarhetsanpassade instrument. I avsaknad av sådana instrument kommer fonden att placera i indexderivat och indexprodukter där det kan komma att ingå bolag som inte tillåts enligt ovan exkluderingskriterier. Fonden får placera i derivatinstrument som ett led i fondens placeringsinriktning, vilket kan leda till hävstång. Vi jämför fondens utveckling mot följande index: SIX SRI Nordic 200 Net Index (37,5%), Solactive ISS ESG Global Markets Index NTR (37,5%), HMNI Swe All Mortgage Dur Const 2.5Y (0,75%), HMNI Swe All Government Dur Const 6Y (1,75%), OMRX Treasury Bill Index (22,5%). Eftersom fonden är aktivt förvaldat kommer avkastningen över tid att avvika från detta index. För mer information om hållbarhetsarbetet, andelsklassbeteckningen inom parentes och förvaltning i förhållande till fondens jämförelseindex och risknivå hänvisas till informationsbroschyren.

Aktivitetsgrad

Fonden förvaltas utifrån en investeringsprocess som innefattar analys av såväl marknader, tillgångsslag och produkter som fonden placerar i. Investeringsprocessen innebär att placering främst sker i fonder med exponering mot aktier, räntor och alternativa strategier. Fördelning av exponering beror på förvaltarteamets löpande analys av marknadsförutsättningarna bl.a. vad avser konjunktur, värdering och likviditet. Hänsyn tas även till utvecklingen i olika regioner. När förvaltarteamet exempelvis förväntar sig att aktiemarknaden kommer att stiga ökar teamet placeringarna i aktiefonder och minskar i räntefonder. Exponeringen mot aktiemarknaden, räntemarknaden eller alternativa investeringar ökar eller minskar inom de placeringsintervall som gäller för fondens placeringar. Hänsyn till fondens aktiva risk tas i portföljkonstruktionen. Förvaltningen bedrivs aktivt, samtidigt strävar vi efter en våldiversifierad portfölj. Diversifieringen samt spridning mellan olika tillgångsslag gör därmed att aktiv risk förväntas ligga i linje med de historiska nivåer. Vidare analyserar och väljer teamet de ingående fonderna utifrån bl.a. strategi, hållbarhet och likviditet. Fonden nyttjar också i sin strategi olika derivat för att uppnå önskad exponerings- och risknivå.

Aktivitetsgraden i en fond beräknas med hjälp av måttet aktiv risk (eng. Tracking Error). Aktiv risk definieras som volatiliteten i skillnaden mellan fondens avkastning och jämförelseindexets avkastning. Aktiv risk beräknas

enligt branschstandard och baseras på månadsdata och avser de senaste 24 månaderna. En högre avkastningsavvikelse från jämförelseindex ger en högre aktiv risk. Nivån på aktiv risk skiljer sig åt mellan olika typer av fonder (aktivt förvaltade fonder, indexfonder etc.) och fondkategorier (ex. aktier eller räntor) då de underliggande marknadernas risknivå skiljer sig åt. Vidare har val av jämförelseindex betydelse för nivån på aktiv risk. Vi har vid val av index haft ambitionen att få ett så relevant index som möjligt i relation till fondens långsiktiga placeringsinriktning. Vi har därför valt jämförelseindex som är hållbarhetsanpassade och följaktligen mer koncentrerade/"smalare" än de "bredare", i branschen mer vanligt förekommande, jämförelseindexen. Bredare jämförelseindex innebär ofta att den aktiva risken i fonder blir högre jämfört med de mer koncentrerade indexen.

Förklaring till uppnådd aktiv risk

Fondens aktiva risk sjönk marginellt under året. Huvudsakliga förklaringen till detta är att vi förlängt durationen i våra ränteinnehav till en mer neutral position. I aktieinnehaven har vi dessutom sått ut några aktiefonder som haft en högre volatilitet än marknaden som helhet. Fonden har under den större delen av året haft en neutral position mellan aktie- och ränteplaceringar.

Portföljen

Fonden steg med 10,4% under 2023*. Jämförelseindex steg med 14,1% under samma period.

Fonden utvecklades svagare än sitt jämförelseindex efter förvaltningsavgift. Huvudsakliga förklaringen till detta är att fonden haft en lägre exponering mot stora nordiska läkemedelsbolag samt stora globala teknikbolag, vilket påverkat fondens relativa avkastning negativt. I ränteinnehaven har en högre exponering mot företagsobligationer och tillväxtmarknadsobligationer däremot bidragit positivt. I de alternativa innehaven har även exponeringen mot katastrofobligationer bidragit positivt till avkastningen.

Marknaden har huvudsakligen drivits av att inflationen fallit tillbaka på bred front och att centralbankerna sannolikt är klara med sina räntehöjningar. Världsindex** steg med 19,50%. Bäst har amerikanska marknaden gått medan tillväxtmarknader stigit lite mindre. Vi hade i slutet av året en övervikt i aktieplaceringar relativt ränteplaceringar. Vi har under året sått våra innehav i Montanaro Better World Fund samt Fidelity Water & Waste. Efter en svag inledning stärktes den svenska kronan kraftigt i slutet av året. De svenska marknadsräntorna har fallit, vilket inneburit att obligationer har haft en bättre utveckling än räntepapper med en kortare löptid. Tillväxtmarknadsobligationer har fortsatt att utvecklas starkt och efter en längre tid av god värdeutveckling har vi därför tagit hem lite av vinsterna och minskat vår exponering mot tillväxtmarknadsobligationer. Vi har även förlängt löptiden på våra svenska ränteinnehav och har fortsatt en övervikt i krediter. Vi har under hösten köpt Jyske Danish Mortgage Bond Fund som ger en attraktiv löpande avkastning. I våra alternativa innehav har vi ökat vår exponering mot Schroders Cat Bond Fund och Handelsbanken Räntestrategi Plus och motsvarande minskat i JPM Multi Managers Alternatives Fund.

* Fonden kan ha flera andelsklasser, vilken som avses framgår av fondens fondfakta. För jämförelseindex se fondens fondfakta.

** Solactive ISS ESG Screened Global Markets Index NTR, utveckling visas i fondens basvaluta.

Väsentliga risker

Fonden är en blandfond där risken beror på fondens fördelning mellan tillgångsslagen aktier, räntebärande papper och alternativa investeringar. Investeringar i aktier, aktiefonder och alternativa investeringar är förenade med hög risk och kan variera över tid. En placering i räntebärande värdepapper eller i en räntefond är förenad med ränterisk vilket innebär att när den allmänna räntenivån stiger sjunker värdet på ett räntebärande värdepapper vilket påverkar fondens avkastning negativt. En fond som

Handelsbanken Multi Asset 75, forts.

Multi Asset 75 A1 - SEK	8,6	9,4	12,0	8,5	8,8	-	-	-	-
Multi Asset 75 B1 - SEK	8,6	-	-	-	-	-	-	-	-
Motsvarande för jämförelseindex inklusive utdelning, %	9,6	10,0	12,0	8,8	9,1	-	-	-	-
Utdelning per andel, SEK	2,89	-	-	-	-	-	-	-	-

Jämförelseindex: SIX SRI Nordic 200 Net Index (37,5%), Solactive ISS ESG Screened Global Markets Index (37,5%), OMRX Treasury Bill Index (22,5%), HMNI Swe All Mortgage Dur Const 2.5Y (HMSMD25) (0,75%), HMNI Swe All Government Dur Const 6Y (HMSD6) (1,75%).

T o m 2014-01-02: HMNI Swe All Government Dur Const 6Y (HMSD6) (8,75%), SHB NORDIX Port Nordic Net (NHNXPORIT) (37,5%), HMNI Swe All Mortgage Dur Const 2.5Y (HMSMD25) (3,75%), OMRXTBILL (12,5%), MSCI All Country World Index Net (37,5%)

T o m 2017-04-26: HMNI Swe All Government Dur Const 6Y (HMSD6) (8,75%), VINX Benchmark Cap SEK_NI (VINXBCAPSEKNJ) (37,5%), HMNI Swe All Mortgage Dur Const 2.5Y (HMSMD25) (3,75%), OMRXTBILL (12,5%), MSCI All Country World Index Net (37,5%)

T o m 2019-04-30: HMNI Swe All Government Dur Const 6Y (HMSD6) (1,75%), VINX Benchmark Cap SEK_NI (37,5%), HMNI Swe All Mortgage Dur Const 2.5Y (HMSMD25) (0,75%), OMRXTBILL (22,5%), MSCI All Country World Index Net (37,5%).

Fondens jämförelsenorm utgör en relevant referens i förhållande till fondens placeringsriktning, tillgångslag, marknader och i de fall det är relevant branscher. Om fonden lämnar utdelning är utvecklingen beräknad med utdelningen återlagd.

För definitioner, se generell information i slutet av denna rapport.

Fondfakta - kostnader

Max tillåten förvaltningskostnad i % enligt fondbestämmelser	
Multi Asset 75 A1	1,45
Multi Asset 75 B1	1,45
Uttagen förvaltningskostnad i % av genomsnittlig fondförmögenhet	
Multi Asset 75 A1	1,45
Multi Asset 75 B1	1,45
Förvaltningsavgifter och andra administrations- eller driftskostnader, i %	
Multi Asset 75 A1	1,61
Multi Asset 75 B1	1,61
Transaktionskostnader, tSEK	208
Transaktionskostnader i % av omsättningen	0,00
Förvaltningskostnad vid engångsinsättning 10 000 SEK	
Multi Asset 75 A1	152,71
Multi Asset 75 B1	-
Förvaltningskostnad vid månadssparande 100 SEK	
Multi Asset 75 A1	9,54
Multi Asset 75 B1	-

Högst 3 % får tas ut i årlig fast avgift för förvaltningen av de underliggande fonder som fonden placerar medel i. Eventuellt förekommande prestationsbaserad förvaltningsavgift i de underliggande fonderna får på respektive mätperiod högst uppgå till 30 % av överavkastningen i förhållande till respektive fonds jämförelsenorm (index eller motsvarande)

Fondfakta - övriga nyckeltal

Omsättningshastighet, ggr	0,1
Andel av omsättning som skett genom närstående vp-institut, %	2,8
Andel av oms. som skett mellan fonder förvaltade av Handelsbanken Fonder AB, %	0,0

Risk- och avkastningsmått *

Total risk % - A1 SEK	10,1	Aktiv avkastning % - A1 SEK	-3,6
Total risk % - B1 SEK	10,1	Aktiv avkastning % - B1 SEK	-3,5
Total risk i index % - A1 SEK	11,1	Informationskvot - A1 SEK	Negativ
Total risk i index % - B1 SEK	11,1	Informationskvot - B1 SEK	Negativ
Jämförelseindex	SIX SRI Nordic 200 Net Index (37,5%), Solactive ISS ESG Screened Global Markets Index (37,5%), OMRX Treasury Bill Index (22,5%), HMNI Swe All Mortgage Dur Const 2.5Y (HMSMD25) (0,75%), HMNI Swe All Government Dur Const 6Y (HMSD6) (1,75%).	Sharpekvot - A1 SEK	-0,3
		Sharpekvot - B1 SEK	-0,3
		Sharpekvot i index - A1 SEK	0,1
		Sharpekvot i index - B1 SEK	0,1

* Risksiffrorna är baserade på två års historisk månadssavkastning. För definitioner, se generell information i slutet av denna rapport.

De sammanlagda exponeringarna i fonden beräknas enligt åtagandemetoden

Resultaträkning, tSEK

	2023	2022
INTÄKTER OCH VÄRDEFÖRÄNDRING		
Värdeförändring på övriga derivatinstrument *	-73 902	-83 789
Värdeförändring på fondandelar **	1 359 013	-1 278 766
Ränteintäkter	6 436	2 109
Utdelningar	36 931	29 207
Valutakursvinster och -förluster netto	6 911	-45 792
Övriga finansiella intäkter	89 821	79 948
Övriga intäkter	62	0
Summa intäkter och värdeförändring	1 425 271	-1 297 081
KOSTNADER		
Förvaltningskostnader:		
- Ersättning till fondbolaget	185 665	164 216
Räntekostnader	686	693
Övriga kostnader	208	1 070
Summa kostnader	186 560	165 979
Årets resultat	1 238 711	-1 463 060
* Specifikation av värdeförändring		
Realisationsvinster	13 804	174 939
Realisationsförluster	-62 336	-277 648
Orealiserade vinster/förluster	-25 370	18 921
Summa	-73 902	-83 789
** Specifikation av värdeförändring		
Realisationsvinster	300 293	413 941
Realisationsförluster	-5 396	-30 243
Orealiserade vinster/förluster	1 064 116	-1 662 464
Summa	1 359 013	-1 278 766

Balansräkning, tSEK

	31 dec. 2023	% av fondförm.	31 dec. 2022	% av fondförm.
TILLGÅNGAR				
OTC-derivatinstrument med positivt marknadsvärde	28 242	0,2	0	0,0
Fondandelar	13 420 331	98,7	10 963 762	95,8
Summa finansiella instrument med positivt marknadsvärde ^{Not 2)}	13 448 572	98,9	10 963 762	95,8
Bankmedel och övriga likvida medel	171 215	1,3	502 839	4,4
Förtbetalda kostnader och upplupna intäkter	8 765	0,1	6 615	0,1
Övriga tillgångar	11 095	0,1	9 147	0,1
Summa tillgångar	13 639 647	100,4	11 482 363	100,4
SKULDER				
OTC-derivatinstrument med negativt marknadsvärde	444	0,0	25 323	0,2
Summa finansiella instrument med negativt marknadsvärde	444	0,0	25 323	0,2
Upplupna kostnader och förtbetalda intäkter	16 579	0,1	14 140	0,1
Övriga skulder	31 215	0,2	3 463	0,0
Summa skulder	48 238	0,4	42 926	0,4
Fondförmögenhet ^{Not 1)}	13 591 408	100,0	11 439 438	100,0

Not 1) till balansräkning

	2023	2022
POSTER INOM LINJEN		
Mottagna säkerheter för OTC-derivatinstrument ¹⁾	22 743	0,2
Ställda säkerheter för OTC-derivatinstrument	-	23 722
Ställda säkerheter för övriga derivatinstrument ²⁾	23 152	0,2
Ställda säkerheter för övriga derivatinstrument ²⁾	23 152	0,2

1) Likvida medel 22 743 tSEK

2) Likvida medel 23 152 tSEK

Förändring av fondförmögenhet, tSEK

	2023	2022
Fondförmögenhet vid periodens början	11 439 438	12 450 064
Andelsutgivning	2 553 891	2 045 086
Andelsinlösen	-1 640 629	-1 592 652
Resultat enligt resultaträkning	1 238 711	-1 463 060
Utdelning till andelsägarna	-2	0
Fondförmögenhet vid periodens slut	13 591 408	11 439 438

Not 2) till balansräkning

Fondens innehav av finansiella instrument

Övriga finansiella instrument som är upptagna till handel på en reglerad marknad eller en motsvarande marknad utanför EES 12,3

	Underliggande exponering tSEK	Marknadsvärde tSEK	% av fondförm.
--	-------------------------------	--------------------	----------------

AKTIEINDEXTERMINER			
OMXS30 ESG Future Jan 2024	273 932	0	0,0
Aktieindexterminer		0	0,0

	Antal/Nom. bel. tusental	Marknadsvärde tSEK	% av fondförm.
--	--------------------------	--------------------	----------------

FON DANDELAR			
---------------------	--	--	--

BÖRSHANDLADE AKTIEFONDER			
XACT Norden (UCITS ETF)	3 722 324	905 512	6,7
XACT Norden Högutdelande (UCITS ETF)	5 932 100	770 424	5,7
Fondandelar		1 675 936	12,3

Övriga finansiella instrument 86,6

	Antal/Nom. bel. tusental	Marknadsvärde tSEK	% av fondförm.
--	--------------------------	--------------------	----------------

FON DANDELAR			
---------------------	--	--	--

AKTIEFONDER			
Fidelity Sustainable Global Equity Income	12 513 429	248 517	1,8
HB Amerika Småbolag Tema (A1 SEK)	345 501	469 790	3,5
HB Amerika Tema (A1 SEK)	225 475	437 364	3,2
HB Asien Tema (A1 SEK)	179 536	141 290	1,0
HB Emerging Markets Index (A1 SEK)	343 049	64 982	0,5
HB Europa Index Criteria (A1 SEK)	2 862 717	525 329	3,9

Handelsbanken Multi Asset 75, forts.

	Antal/Nom. bel. tusental	Marknads- värde tSEK	% av fondförm.
HB Global Digital (A1 SEK)	105 100	12 921	0,1
HB Global Högutdelande (A1 SEK)	1 523 070	200 894	1,5
HB Global Impact (A1 SEK)	86 000	8 612	0,1
HB Global Index Criteria (A1 SEK)	916 491	424 984	3,1
HB Global Infrastruktur (A1 SEK)	174 000	18 958	0,1
HB Global Momentum (A1 SEK)	457 806	51 693	0,4
HB Hållbar Energi (A1 SEK)	478 792	158 468	1,2
HB Hälsovård Tema (A1 SEK)	367 821	148 589	1,1
HB Japan Tema (A1 SEK)	2 521 344	285 285	2,1
HB Norden Index Criteria (A1 SEK)	9 803 162	1 830 825	13,5
HB Norden Selektiv (A1 SEK)	1 180 074	787 308	5,8
HB Nordiska Småbolag (A1 SEK)	600 221	931 422	6,9
HB Tillväxtmarknad Tema (A1 SEK)	930 767	362 927	2,7
HB USA Index Criteria (A1 SEK)	1 356 458	1 025 534	7,5
JPM Climate Change Solutions S2 SEK	14 634	15 649	0,1
JPM Europe Sustain Small Cap Acc EUR	147 204	205 171	1,5
UBS Equity SICAV-USA Growth Sustain	144 490	252 570	1,9
		8 609 081	63,3
RÄNTEFONDER			
HB Företagsobligation (A1 SEK)	388 231	51 873	0,4
HB Företagsobligation Inv. Grade (A1 SEK)	5 601 003	584 409	4,3
HB Hållbar Global High Yield (A1 SEK)	179 106	18 585	0,1
HB Hållbar Global Obligation (A1 SEK)	327 623	31 566	0,2
HB Institutionell Kortränta (A1 SEK)	9 609	1 010	0,0
HB Kredit (A1 NOK)	299 905	31 450	0,2
HB Långränta (A1 SEK)	911 472	100 640	0,7
HB Ränteavkastning (A1 SEK)	27 360	51 088	0,4
HB Räntestrategi Plus (A7 SEK)	4 835 269	537 972	4,0
Jyske SICAV Danish Bonds DKK IC Cap	356 033	50 123	0,4
Schroder-Blueorchard Emer Mrkt Imp B	33 671	33 778	0,2
UI Aktia EM Frontier Bond+ IX SEK	379 941	46 303	0,3
		1 538 797	11,3
ÖVRIGA FONDER			
JPM Global Macro Sustain I Acc SEK	529 911	525 285	3,9
JPM Multi Man Alt-I Acc HD SEK	497 637	538 872	4,0
Schroder GAIA Cat. Bond IF Acc SEK	524 488	532 360	3,9
		1 596 517	11,7
Fondandelar	11 744 395	11 744 395	86,4
	Antal/Nom. bel. tusental	Marknads- värde tSEK	% av fondförm.
OTC-DERIVATINSTRUMENT			
VALUTATERMINER			
AUD/CAD ¹⁾		7 355	0,1
CAD/AUD ²⁾		330	0,0
SEK/DKK ³⁾		862	0,0
SEK/EUR ⁴⁾⁵⁾		19 694	0,1
SEK/NOK ⁶⁾		-444	0,0
		27 798	0,2
OTC-derivatinstrument		27 798	0,2
Summa finansiella instrument med positivt marknadsvärde		13 448 572	98,9
Summa finansiella instrument med negativt marknadsvärde		-444	0,0
Netto, övriga tillgångar och skulder		143 280	1,1
Total summa fondförmögenhet		13 591 408	100,0

1) AUD 37 093/CAD -32 418, motpart J.P. Morgan SE

2) CAD 33 423/AUD -37 093, motpart Citibank Europe

3) SEK 47 184/DKK -30 997, motpart SEB

4) SEK 243 715/EUR -21 060, motpart SEB

5) SEK 277 603/EUR -24 000, motpart Citibank Europe

6) SEK 27 515/NOK -28 200, motpart SEB

I tabellerna är siffrorna avrundade till närmsta tusental respektive första decimal, vilket gör att en summering av kolumnerna kan ge belopp som avviker från den angivna slutsumman.

BILAGA IV

Regelbundna upplysningar för de finansiella produkter som avses i artikel 8 punkterna 1, 2 och 2a i förordning (EU) 2019/2088 och artikel 6 första stycket i förordning (EU) 2020/852.

Produktnamn: Handelsbanken Multi Asset 75

Identifieringskod för juridiska personer: 5493002ZEJV7E20GX376

Hållbar investering: en investering i ekonomisk verksamhet som bidrar till ett miljömål eller socialt mål, förutsatt att investeringen inte orsakar betydande skada för något annat miljömål eller socialt mål och att investeringsobjekten följer praxis för god styrning.

EU-taxonomin är ett klassificeringssystem som fastställs i förordning (EU) 2020/852, där det fastställs en förteckning över **miljömässigt hållbara ekonomiska verksamheter**. Förordningen innehåller inte någon förteckning över socialt hållbara ekonomiska verksamheter. Hållbara investeringar med ett miljömål kan vara förenliga med kraven i taxonomin eller inte.

Miljörelaterade och/eller sociala egenskaper

Hade denna finansiella produkt ett mål för hållbar investering?

●● <input type="checkbox"/> Ja	●○ <input checked="" type="checkbox"/> Nej
<input type="checkbox"/> Den gjorde hållbara investeringar med ett miljömål: ___%	<input checked="" type="checkbox"/> Den främjade miljörelaterade eller sociala egenskaper och även om den inte hade en hållbar investering som sitt mål, hade den en andel på 44,41% hållbara investeringar
<input type="checkbox"/> i ekonomiska verksamheter som anses vara miljömässigt hållbara enligt EU-taxonomin	<input checked="" type="checkbox"/> med ett miljömål i ekonomiska verksamheter som anses vara miljömässigt hållbara enligt EU-taxonomin
<input type="checkbox"/> i ekonomiska verksamheter som inte anses vara miljömässigt hållbara enligt EU-taxonomin	<input checked="" type="checkbox"/> med ett miljömål i ekonomiska verksamheter som inte anses vara miljömässigt hållbara enligt EU-taxonomin
<input type="checkbox"/> Den gjorde hållbara investeringar med ett socialt mål: ___%	<input checked="" type="checkbox"/> med ett socialt mål
	<input type="checkbox"/> Den främjade miljörelaterade eller sociala egenskaper, men gjorde inte några hållbara investeringar



I vilken utsträckning främjades de miljörelaterade och/eller sociala egenskaperna av denna finansiella produkt?

Fonden främjar miljörelaterade och sociala egenskaper genom hållbara investeringar. Detta innebär investeringar, i huvudsak via placeringar i andra fonder, i hållbara obligationer eller i bolag (samt obligationer emitterade av bolag) vars ekonomiska aktiviteter bedöms bidra till ett miljömål eller socialt mål enligt Globala målen i Agenda 2030 och/eller verksamhet anpassad till EU-taxonomin.

Fondens andel hållbara investeringar uppgick under 2023 till 44,41%, baserat på ett snitt av utfallet av fondens hållbara investeringar per kvartal.

Fonden bidrog genom dessa hållbara investeringar till nedanstående mål (uppgifterna baseras i tillämpliga fall på en genomlysning av fondens underliggande fondplaceringar);

Miljömål definierade i EU-taxonomin med framtagna tekniska standarder
Begränsning av klimatförändringar, Anpassning till klimatförändringar.

Hållbarhetsindikatorer mäter uppnåendet av de miljörelaterade eller sociala egenskaperna som den finansiella produkten främjar.

Övriga miljömål

Hållbart jordbruk och skogsbruk (SDG 2 & 15), Hållbar användning av vatten (SDG 6), Hållbar energi (SDG 7), Främja hållbara byggnader (SDG 11), Optimala materialanvändning (hållbar produktion och konsumtion) (SDG 12), Begränsning av klimatförändringar (SDG 13), Bevarande av marina ekosystem (SDG 14), Skydda, återställa och främja ett hållbart nyttjande av landbaserade ekosystem (SDG 15).

Sociala mål

Ingen fattigdom (SDG 1), Tillhandahålla grundläggande service (SDG 1, 8, 9, 10 & 11), Bekämpa hunger och undernäring (SDG 2), God hälsa och välbefinnande (SDG 3), God utbildning (SDG 4), Jämställdhet (SDG 5), Fredliga och inkluderande samhällen (SDG 16).

Vidare har fonden under referensperioden främjat miljörelaterade och/eller sociala egenskaper genom sina exkluderingskriterier för bolag och emittenter med verksamhet kopplat till förbjudna vapen, kärnvapen, vapen och krigsmateriel, fossila bränslen alkohol, tobak, cannabis, pornografi och kommersiell spelverksamhet samt genom att välja bort bolag och emittenter som bekräftats agera i strid med internationella normer och konventioner relaterade till miljö, mänskliga rättigheter, arbetsrätt eller bekämpning av korruption och mutor.

Fonden har även främjat miljörelaterade och/eller sociala egenskaper genom att beakta huvudsakliga negativa konsekvenser för hållbarhetsfaktorer (Principle Adverse Impact, PAI) kopplat till miljö, klimat, mänskliga rättigheter, arbetsrätt och bekämpning av korruption och mutor.

● Vilket resultat visade hållbarhetsindikatorerna?

Mått	Värde 2023	Värde 2022
Andel hållbara investeringar (%)	44,41%	39,55%
Koldioxidavtryck (Scope 1,2,3) (tCO ₂ eq/EURm)	480,80	520,61
Växthusgasintensitet (Scope 1,2,3) (tCO ₂ eq/EURm)	1 114,28	1 105,49
FN:s globala överenskommelse och OECD:s riktlinjer för multinationella företag: Andel av investeringar i investeringsobjekt som har varit inblandade i brott mot FN:s globala överenskommelse eller OECD:s riktlinjer för multinationella företag (%)	0,03%	0,00%
Andel av investeringar i företag som är verksamma inom sektorn för fossila bränslen (%)	0,53%	0,70%

● ...och jämfört med de föregående perioderna?

Fondbolaget investerar ej i bolag som bedöms ha verifierade kränkningar av FN:s globala överenskommelse och OECD:s riktlinjer för multinationella företag, inte heller investeringar med exponering mot förbjudna eller kontroversiella vapen eller bolag vars intäkter till mer än 5% kom från verksamheter (produktion/distribution) kopplad till vapen och krigsmateriel, alkohol, tobak, cannabis, pornografi, kommersiell spelverksamhet och fossila bränslen med undantag för eventuella investeringar i godkända omställningsbolag. I undantagsfall kan ett befintligt innehav få ändrad analys och då avyttras innehavet så snart det är möjligt, dock kan det under den korta tiden mellan ändrad signal och avyttring finnas en exponering.

Avseende innehav i externa fonder identifierades under referensperioden ett fåtal bolag vilka enligt fondbolagets huvudleverantör av screeningdata inte mötte i fonden tillämpade exkluderingskriterier. I samtliga fall har fondbolaget noga analyserat leverantörens och andra aktörers uppfattning rörande bolagen ifråga, fört dialog med det externa fondbolaget kring dessa investeringar, vidtagna åtgärder samt eventuell avyttring.

För jämförelse med föregående period se tabell ovan.

● Vilka var målen med de hållbara investeringar som den finansiella produkten delvis gjorde, och hur bidrog den hållbara investeringen till dessa mål?

Målet med de hållbara investeringarna var att bidra till miljömål eller sociala mål genom aktieinvesteringar i bolag vars ekonomiska aktiviteter bedöms ha ett positivt bidrag till ett miljömål eller socialt mål alternativt att bolaget är involverat i verksamhet anpassad till EU-taxonomin.

Målet med de hållbara investeringarna är även att bidra till miljömål eller sociala mål genom ränteinvesteringar i hållbara obligationer, hållbarhetslänkade obligationer eller i obligationer emitterade av bolag vars ekonomiska aktiviteter bidrar till ett miljömål eller socialt mål eller har verksamhet anpassad till EU-taxonomin.

Miljömålen och de sociala målen är definierade med utgångspunkt i Globala målen i Agenda 2030.

Vilka mål som fonden bidrog till under referensperioden står listade ovan. Bidraget till miljömålen definierade i EU taxonomin har mätts genom bolagens estimerade taxonomiförenlighet vad avser omsättning. För övriga miljömål och sociala mål har bidraget avseende dessa mål mätts dels genom kontroll av om investeringen är klassificerad som en hållbar obligation, exempelvis grön eller social obligation, dels om det är en hållbarhetslänkad obligation där ränteinstrumentets finansiella och/eller strukturella egenskaper är knutna till fördefinierade hållbarhetsmål samt dels om bolaget eller emittenten har en omsättning från produkter och tjänster som enligt fondbolagets bedömning kan anses bidra till de Globala målen i Agenda 2030. Som utgångspunkt för att anses kvalificera som en hållbar investering krävs en estimerad taxonomiförenlig omsättning från bolaget på minst 20% alternativt att bolagets omsättning från produkter och tjänster som bidrar till de Globala målen i Agenda 2030 uppgår till minst 25%. I vissa fall sker bedömning av bolagens bidrag till miljömål eller sociala mål enligt andra kriterier än tröskelnivå avseende omsättning, exempelvis kapitalutgifter eller driftsutgifter (CAPEX/OPEX).

På vilket sätt orsakade de hållbara investeringar som den finansiella produkten delvis gjorde inte någon betydande skada för något miljömål eller socialt mål med de hållbara investeringarna?

Genom tillämpningen av nedanstående principer har det under referensperioden säkerställts att de hållbara investeringarna inte gjorde någon betydande skada för något miljömål eller socialt mål.

- Exkluderingskriterier för bolag och emittenter med verksamhet kopplat till kontroversiella sektorer samt specifika PAI-indikatorer såsom fossila bränslen och kontroversiella vapen.
- Exkluderingskriterier för bolag och emittenter som bekräftats agera i strid med internationella normer och konventioner.
- Bedömning av att investeringen inte ansågs orsaka betydande negativa konsekvenser för hållbarhetsfaktorer (PAI). Detta görs genom fondbolagets interna PAI-verktyg.
- Bedömning av vilka produkter och tjänster som bolaget eller emittenten i övrigt är involverad i samt om dessa signifikant kan anses motverka en hållbar utveckling. Detta gäller dock inte för hållbara obligationer där upplånat kapital specifikt används för att främja miljömål och sociala mål. I dessa fall sker bedömningen avseende betydande skada istället på instrumentnivå.
- För investeringar i andra fonder sker en analys och bedömning inom ramen för fondurvalsprocessen avseende hur fondförvaltaren i respektive fond på

Huvudsakliga negativa konsekvenser är investeringsbesluts mest negativa konsekvenser för hållbarhetsfaktorer som rör miljö, sociala frågor och personalfrågor, respekt för mänskliga rättigheter samt frågor rörande bekämpning av korruption och mutor.

ett tillfredställande sätt tillser att en möjlig hållbar investering inte orsakar någon betydande skada. Fondbolaget gör där så är möjligt även en genomlysning på underliggande fonders innehav utifrån ovanstående kriterier.

Hur beaktades indikatorerna för negativa konsekvenser för hållbarhetsfaktorer?

För investeringar i andra fonder sker inom ramen för fondurvalsprocessen en analys och bedömning avseende hur fondförvaltaren i respektive fond på ett tillfredställande sätt tillser att negativa konsekvenser för hållbarhetsfaktorer beaktas. Utöver detta beaktar förvaltaren för direkta placeringar samt för fonder där genomlysning sker huvudsakliga negativa konsekvenser för hållbarhetsfaktorer (PAI). Detta görs genom ett av fondbolaget framtaget PAI-verktyg där potentiella negativa konsekvenser identifieras och analyseras. Investeringar som anses orsaka betydande negativa konsekvenser kan enligt fondbolagets bedömningsmetod inte anses uppfylla kraven avseende att inte orsaka betydande skada inom ramen för en hållbar investering.

Var de hållbara investeringarna förenliga med OECD:s riktlinjer för multinationella företag och FN:s vägledande principer för företag och mänskliga rättigheter? Beskrivning:

Fondens investeringar har under referensperioden varit anpassade till OECD:s riktlinjer för multinationella företag och FN:s vägledande principer för företag och mänskliga rättigheter. Detta har säkerställts genom tillämpning av fondbolagets exkluderingsstrategi.

I EU-taxonomi fastställs en princip om att inte orsaka betydande skada, enligt vilken taxonomiförenliga investeringar inte får orsaka betydande skada för EU-taxonomins mål, och åtföljs av särskilda unionskriterier.

Principen om att inte orsaka betydande skada är endast tillämplig på de av den finansiella produktens underliggande investeringar som beaktar EU-kriterierna för miljömässigt hållbara ekonomiska verksamheter. Den återstående delen av denna finansiella produkt har underliggande investeringar som inte beaktar EU-kriterierna för miljömässigt hållbara ekonomiska verksamheter.

Inga andra eventuella hållbara investeringar får heller orsaka betydande skada för några miljömål eller sociala mål.



Hur beaktades i denna finansiella produkt huvudsakliga negativa konsekvenser för hållbarhetsfaktorer?

För investeringar i andra fonder sker inom ramen för fondurvalsprocessen en analys och bedömning avseende hur fondförvaltaren i respektive fond på ett tillfredställande sätt tillser att negativa konsekvenser för hållbarhetsfaktorer beaktas. Utöver detta beaktar förvaltaren för direkta placeringar samt för fonder där genomlysning sker huvudsakliga negativa konsekvenser för hållbarhetsfaktorer (PAI). Detta görs genom ett av fondbolaget framtaget PAI-verktyg där potentiella negativa konsekvenser identifieras och analyseras. För bolag eller emittenter som anses ha oacceptabla risker kopplat till PAI hanteras dessa exempelvis genom exkludering, aktiv ägarstyrning och påverkan eller för investeringar i andra fonder dialog med aktuell fondförvaltare.

Nedan redovisas de indikatorer som analyserats för fonden:

Indikator på negativa konsekvenser för hållbar utveckling & mått	Värde 2023	% av investeringarna som har datatäckning (coverage) 2023	Värde 2022	% av investeringarna som har datatäckning (coverage) 2022
1.1 Utsläpp av växthusgaser - Scope 1-växthusgasutsläpp (tCO ₂ eq)	27 511,20	87,41%	27 391,79	90,85%
1.1 Utsläpp av växthusgaser - Scope 2-växthusgasutsläpp (tCO ₂ eq)	8 527,95	87,41%	7 663,14	90,85%
1.1 Utsläpp av växthusgaser - Scope 3-växthusgasutsläpp (tCO ₂ eq)	440 265,17	87,41%	419 343,61	90,85%
1.1 Utsläpp av växthusgaser - Scope 1+2 växthusgasutsläpp (tCO ₂ eq)	36 039,87		35 055,60	
1.1 Utsläpp av växthusgaser - Scope 1+2+3 växthusgasutsläpp (tCO ₂ eq)	476 305,46		454 399,81	
1.2 Koldioxidavtryck - Koldioxidavtryck Scope 1+2+3 (tCO ₂ eq/EURm)	480,80	87,41%	520,61	90,85%
1.2 Koldioxidavtryck - Koldioxidavtryck Scope 1+2 (tCO ₂ eq/EURm)	36,60	87,41%	39,51	90,85%
1.3 Investeringsobjektets växthusgasintensitet - Växthusgasintensitet Scope 1+2+3 (tCO ₂ eq/EURm)	1 114,28	84,84%	1 105,49	68,53%
1.3 Investeringsobjektets växthusgasintensitet - Växthusgasintensitet Scope 1+2 (tCO ₂ eq/EURm)	76,80	84,84%	89,83	68,53%
1.4 Exponering mot företag som är verksamma inom sektorn för fossila bränslen - Andel av investeringar i företag som är verksamma inom sektorn för fossila bränslen (%)	0,53%	87,94%	0,70%	90,16%
1.5 Andel av icke-fömybar energiförbrukning och energiproduktion - Investeringsobjektets andel av icke-fömybar energiförbrukning från icke-fömybara energikällor jämfört med fömybara energikällor, uttryckt i procent av totala energikällor (%)	57,87%	63,91%	60,46%	67,17%
1.5 Andel av icke-fömybar energiförbrukning och energiproduktion - Investeringsobjektets andel av icke-fömybar energiproduktion från icke-fömybara energikällor jämfört med fömybara energikällor, uttryckt i procent av totala energikällor (%)	20,45%	27,41%	18,55%	35,39%
1.6 Energiförbrukningsintensitet per sektor med stor klimatpåverkan - Energiförbrukning i GWh per miljon euro i intäkter från investeringsobjekt, per sektor med stor klimatpåverkan (GWh/EURm)				

Forts

Indikator på negativa konsekvenser för hållbar utveckling & mått	Värde 2023	% av investeringarna som har datatäckning (coverage) 2023	Värde 2022	% av investeringarna som har datatäckning (coverage) 2022
1.6 Energiförbrukningsintensitet per sektor med stor klimatpåverkan - Energiförbrukning i GWh per miljon euro i intäkter från investeringsobjekt, per sektor med stor klimatpåverkan (GWh/EURm) - A – JORDBRUK, SKOGSBRUK OCH FISKE	0,48		0,50	
1.6 Energiförbrukningsintensitet per sektor med stor klimatpåverkan - Energiförbrukning i GWh per miljon euro i intäkter från investeringsobjekt, per sektor med stor klimatpåverkan (GWh/EURm) - B – UTVINNING AV MINERAL	2,14		3,33	
1.6 Energiförbrukningsintensitet per sektor med stor klimatpåverkan - Energiförbrukning i GWh per miljon euro i intäkter från investeringsobjekt, per sektor med stor klimatpåverkan (GWh/EURm) - C – TILLVERKNING	2,21		15,96	
1.6 Energiförbrukningsintensitet per sektor med stor klimatpåverkan - Energiförbrukning i GWh per miljon euro i intäkter från investeringsobjekt, per sektor med stor klimatpåverkan (GWh/EURm) - D – FÖRSÖRJNING AV EL, GAS, VÄRME OCH KYLA	2,00		1,70	
1.6 Energiförbrukningsintensitet per sektor med stor klimatpåverkan - Energiförbrukning i GWh per miljon euro i intäkter från investeringsobjekt, per sektor med stor klimatpåverkan (GWh/EURm) - E – VATTENFÖRSÖRJNING; AVLOPPSRENING, AVFALLSHANTERING OCH SANERING	0,75		0,56	
1.6 Energiförbrukningsintensitet per sektor med stor klimatpåverkan - Energiförbrukning i GWh per miljon euro i intäkter från investeringsobjekt, per sektor med stor klimatpåverkan (GWh/EURm) - F – BYGGVERKSAMHET	0,64		47,59	
1.6 Energiförbrukningsintensitet per sektor med stor klimatpåverkan - Energiförbrukning i GWh per miljon euro i intäkter från investeringsobjekt, per sektor med stor klimatpåverkan (GWh/EURm) - G – HANDEL; REPARATION AV MOTORFORDON OCH MOTORCYKLAR	0,24		1,41	

Forts

Indikator på negativa konsekvenser för hållbar utveckling & mått	Värde 2023	% av investeringarna som har datatäckning (coverage) 2023	Värde 2022	% av investeringarna som har datatäckning (coverage) 2022
1.6 Energiförbrukningsintensitet per sektor med stor klimatpåverkan - Energiförbrukning i GWh per miljon euro i intäkter från investeringsobjekt, per sektor med stor klimatpåverkan (GWh/EURm) - H – TRANSPORT OCH MAGASINERING	1,83		2,86	
1.6 Energiförbrukningsintensitet per sektor med stor klimatpåverkan - Energiförbrukning i GWh per miljon euro i intäkter från investeringsobjekt, per sektor med stor klimatpåverkan (GWh/EURm) - L – FASTIGHETSVERKSAMHET	0,56		0,56	
1.7 Verksamhet som negativt påverkar områden med känslig biologisk mångfald - Andel av investeringar i investeringsobjekt med platser/projekt belägna i eller i närheten av områden med känslig biologisk mångfald där investeringsobjektens verksamhet påverkar dessa områden negativt (%)	1,88%	87,54%	2,04%	90,23%
1.8 Utsläpp till vatten - Ton utsläpp till vatten som genereras av investeringsobjekt per miljon investerade euro, uttryckt som ett vägt genomsnitt (t/EURm)	1,67	16,24%	1,20	27,11%
1.9 Farligt avfall och radioaktivt avfall - Ton farligt avfall och radioaktivt avfall som genereras av investeringsobjekt per miljon investerade euro, uttryckt som ett vägt genomsnitt (t/EURm)	2,47	77,22%	2,84	56,07%
1.10 Brott mot FN:s globala överenskommelse och OECD:s riktlinjer för multinationella företag - Andel av investeringar i investeringsobjekt som har varit inblandade i brott mot FN:s globala överenskommelse eller OECD:s riktlinjer för multinationella företag (%)	0,03%	90,70%	0,00%	93,73%
1.11 Inga processer och efterlevnadsmekanismer för att övervaka efterlevnaden av FN:s globala överenskommelse och OECD:s riktlinjer för multinationella företag - Andel av investeringar i investeringsobjekt utan strategier för att övervaka efterlevnaden av FN:s globala överenskommelse eller OECD:s riktlinjer för multinationella företag eller mekanismer för klagomålshantering av brott mot FN:s globala överenskommelse eller OECD:s riktlinjer för multinationella företag (%)	49,13%	86,88%	51,14%	86,68%

Forts

Indikator på negativa konsekvenser för hållbar utveckling & mått	Värde 2023	% av investeringarna som har datatäckning (coverage) 2023	Värde 2022	% av investeringarna som har datatäckning (coverage) 2022
1.12 Ojusterad löneklyfta mellan könen - Genomsnittlig ojusterad löneklyfta mellan könen hos investeringsobjekt (%)	14,07%	10,77%	11,45%	21,65%
1.13 Jämnare könsfördelning i styrelserna - Genomsnitt för manlig och kvinnlig representation bland styrelseledamöter i investeringsobjekt, uttryckt i procentandel av samtliga styrelseledamöter (% kvinnor)	34,66%	86,14%	32,16%	88,91%
1.14 Exponering mot kontroversiella vapen (antipersonella minor, klusterammunition, kemiska vapen och biologiska vapen) - Andel av investeringar i investeringsobjekt som är involverade i tillverkning eller försäljning av kontroversiella vapen (%)	0,08%	90,70%	0,00%	93,73%
2.4 Investeringar i företag utan initiativ för minskning av koldioxidutsläpp - Andel av investeringar i investeringsobjekt utan initiativ för minskning av koldioxidutsläpp som syftar till att anpassa sig till Parisavtalet (%)	35,08%	87,46%	46,53%	90,16%
3.9 Ingen policy för mänskliga rättigheter - Andel investeringar i enheter utan en policy för mänskliga rättigheter (%)	6,57%	83,21%	6,29%	82,58%
1.15 Växthusgasintensitet - Investeringsobjektens växthusgasintensitet (KtonCO ₂ eq/EURm)	0,16	0,80%	0,32	0,57%
1.16 Investeringsobjektens hemvist där det förekommer bristande samhällsansvar - Antal länder där investeringsobjekten har sin hemvist där det förekommer bristande samhällsansvar (i absoluta tal och relativa tal, dividerat med samtliga länder där investeringsobjekten har sin hemvist), enligt internationella fördrag och konventioner, Förenta nationernas principer och, i förekommande fall, nationell lagstiftning.	0,00%	0,80%	0,00%	0,57%



Vilka var den finansiella produktens viktigaste investeringar?

Förteckningen innehåller de investeringar som utgör den finansiella produktens **största andel investeringar** under referensperioden, som är följande: 2023-01-01 till 2023-12-31

Största investeringarna	Sektor	% Tillgångar 2023	% Tillgångar 2022	Land
HB Norden Index Criteria (A1 SEK)	Finans- och försäkringsverksamhet	11,72%	10,44%	SE
HB USA Index Criteria (A1 SEK)	Finans- och försäkringsverksamhet	7,64%	7,69%	SE
XACT Norden (UCITS ETF)	Finans- och försäkringsverksamhet	6,66%	6,62%	SE
HB Nordiska Småbolag (A1 SEK)	Finans- och försäkringsverksamhet	6,50%	6,80%	SE
HB Norden Selektiv (A1 SEK)	Finans- och försäkringsverksamhet	5,65%	5,82%	SE
XACT Norden Högtudelande (UCITS ETF)	Finans- och försäkringsverksamhet	5,56%	5,74%	SE
HB Företagsobligation Inv. Grade (A1 SEK)	Finans- och försäkringsverksamhet	4,37%	4,37%	SE
JPM Mlti Man Alt-I Acc HD SEK	Finans- och försäkringsverksamhet	4,34%	4,21%	LU
JPM Global Macro Sustain I Acc SEK	Finans- och försäkringsverksamhet	4,01%	3,69%	LU
HB Europa Index Criteria (A1 SEK)	Finans- och försäkringsverksamhet	3,87%	4,04%	SE
HB Amerika Småbolag Tema (A1 SEK)	Finans- och försäkringsverksamhet	3,38%	3,25%	SE
HB Räntestrategi Plus (A7 SEK)	Finans- och försäkringsverksamhet	3,26%	2,80%	SE
HB Amerika Tema (A1 SEK)	Finans- och försäkringsverksamhet	3,25%	3,15%	SE
Schroder GAIA Cat Bond IF Acc SEK	Finans- och försäkringsverksamhet	3,22%	2,93%	LU
HB Tillväxtmarknad Tema (A1 SEK)	Finans- och försäkringsverksamhet	2,78%	2,68%	SE



Hur stor var andelen hållbarhetsrelaterade investeringar?

Tillgångsallokering beskriver andelen investeringar i specifika tillgångar.

För att uppfylla EU-taxonomi omfattar kriterierna för **fossilgas** begränsningar av utsläpp och övergång till helt förnybar energi eller koldioxid snåla bränslen senast i slutet av 2035. När det gäller **kärnenergi**

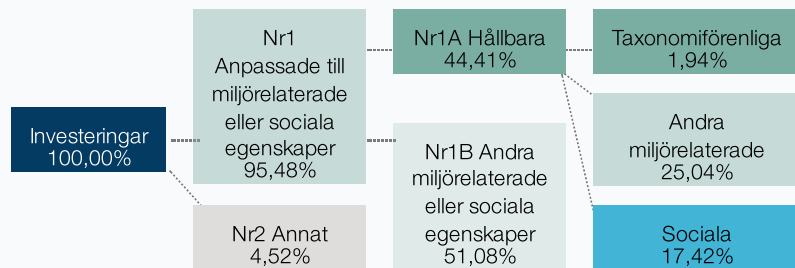
inkluderar kriterierna omfattande säkerhets- och avfallshanteringsregler.

Möjliggörande verksamheter gör det direkt möjligt för andra verksamheter att bidra väsentligt till ett miljömål.

Omställningsverksamheter är verksamheter som det ännu inte finns koldioxid snåla alternativ tillgängliga för och som bland annat har växthusgasutsläpp på nivåer som motsvarar bästa prestanda.

Verksamheter som är förenliga med taxonomi uttrycks

• Vad var tillgångsallokeringen?



Nr1 Anpassade till miljörelaterade eller sociala egenskaper omfattar den finansiella produktens investeringar som används för att uppnå de miljörelaterade eller sociala egenskaper som främjas av den finansiella produkten.

Nr2 Annat omfattar den finansiella produktens återstående investeringar som varken är anpassade till de miljörelaterade eller sociala egenskaperna eller anses som hållbara investeringar.

Kategorin **Nr1 Anpassade till miljörelaterade eller sociala egenskaper** omfattar:

- Underkategorin **Nr1A Hållbara** omfattar miljömässigt och socialt hållbara investeringar.
- Underkategorin **Nr1B Andra miljörelaterade eller sociala egenskaper** omfattar investeringar som är anpassade till de miljörelaterade eller sociala egenskaper som inte anses vara hållbara investeringar.

• I vilka ekonomiska sektorer gjordes investeringarna?

Fonden placerar brett via fondplaceringar i de sektorer och bolag/emittenter som möter fondens hållbarhetskrav. Då investeringarna i dagsläget sker genom fondplaceringar så görs ingen genomlyst redovisning på sektornivå.



I hur stor utsträckning var de hållbara investeringarna med ett miljömål förenliga med EU-taxonomi?

som en andel av följande:

- **omsättning**, vilket återspeglar andelen av intäkterna från investeringsobjektens gröna verksamheter
- **kapitalutgifter**, som visar de gröna investeringar som gjorts av investeringsobjekten, t.ex. för en omställning till en grön ekonomi
- **driftsutgifter**, som återspeglar investeringsobjektens gröna operativa verksamheter.

Bolagen har där det är möjligt börjat rapportera i vilken utsträckning deras verksamheter är förenliga med EU-taxonomin. Utöver rapporterad data finns estimerad data tillgängligt. Fondbolaget har gjort bedömningen att denna estimerade data kan anses vara tillräckligt tillförlitlig att användas för att bedöma om bolaget bidrar till ett miljömål definierat i EU-taxonomin och på den grunden kan anses vara en hållbar investering i linje med SFDR artikel 2 (17).

I fondbolagets taxonomirapportering redovisas endast av bolagen själva rapporterad taxonomiförenlighet. Fondens andel taxonomiförenliga investeringar för 2023 uppgick till 0,53% baserat på bolagens omsättning.

● **Investerar den finansiella produkten i fossilas och/eller kärnenergirelaterad verksamhet som uppfyller EU-taxonomin?¹**



Ja:



I fossilas



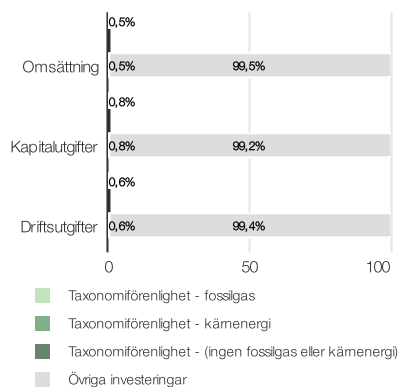
I kärnenergi



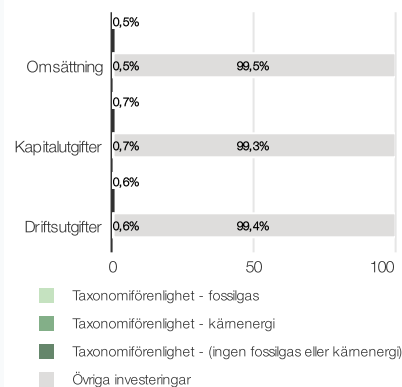
Nej

Diagrammen nedan visar i grönt procentandelen investeringar som var förenliga med EU-taxonomin. Eftersom det inte finns någon lämplig metodik för att avgöra hur taxonomiförenliga statsobligationer är¹, visar det första diagrammet taxonomiförenligheten med avseende på den finansiella produktens alla investeringar, inklusive statsobligationer, medan det andra diagrammet visar taxonomiförenligheten endast med avseende på de investeringar för den finansiella produkten som inte är statsobligationer.

1. Taxonomiförenlighet hos investeringar, inklusive statsobligationer*



2. Taxonomiförenlighet hos investeringar, exklusive statsobligationer*



I dessa grafer avses med "statsobligationer*" samtliga exponeringar i statspapper

● **Vilken var andelen investeringar som gjordes i omställningsverksamheter och möjliggörande verksamheter?**

Fondens andel taxonomiförenliga investeringar för 2023 uppgick till 0,03% i omställningsverksamheter och 0,26% i möjliggörande verksamheter.

● **Hur stor var procentandelen investeringar som var förenliga med EU-taxonomin jämfört med tidigare referensperioder?**

För 2023 uppgick fondens andel taxonomiförenliga investeringar till 0,53%

¹ Fossilas och/eller kärnenergirelaterad verksamhet kommer endast att uppfylla EU-taxonomin om den bidrar till att begränsa klimatförändringarna ("begränsning av klimatförändringarna") och inte orsakar betydande skada för något av målen i EU-taxonomin — se förklarande anmärkning i vänstra marginalen. De fullständiga kriterierna för ekonomisk verksamhet för fossilas och kärnenergi som uppfyller EU-taxonomin fastställs i kommissionens delegerade förordning (EU) 2022/1214.



är hållbara investeringar med ett miljömål som **inte beaktar kriterierna** för miljömässigt hållbara ekonomiska verksamheter enligt förordning (EU) 2020/852.



Vilken var andelen hållbara investeringar med ett miljömål som inte var förenliga med EU-taxonomin?

Fonden har möjlighet att investera i ekonomiska verksamheter som i dagsläget inte kan klassificeras som förenliga med EU-taxonomin. Det sker bland annat för att samtliga miljömål i dagsläget inte har fullständiga tekniska standarder och för att tillgången på rapporterad data från bolag är bristfällig.

Under referensperioden hade fonden 25,04% hållbara investeringar med ett miljömål som inte var förenliga med EU-taxonomin.

Därutöver hade fonden under referensperioden hållbara investeringar om 1,94% som fondbolaget på estimerad och/eller rapporterad data bedömer bidrar till ett miljömål definierat i EU-taxonomin (men som alltså inte med tillräcklig säkerhet kan klassas som förenliga med EU-taxonomin som sådan).



Vilken var andelen socialt hållbara investeringar?

Under referensperioden hade fonden 17,42% hållbara investeringar med ett socialt mål.



Vilka investeringar var inkluderade i kategorin "annat", vad var deras syfte och fanns det några miljörelaterade eller sociala minimiskyddsåtgärder?

Fonden har under referensperioden innehaft likvida medel samt derivatinstrument för likviditet och riskhantering. Underliggande tillgångar för derivatinstrumenten har varit valutor, räntor samt aktieindex. Vad avser valutor och räntor har inga miljörelaterade eller sociala minimiskyddsåtgärder bedömts nödvändiga. Vad avser investeringar i listade aktieindexderivat har dessa investeringar där så har bedömts möjligt gjorts i hållbarhetsscreenade derivat.



Vilka åtgärder har vidtagits för att uppfylla de miljörelaterade eller sociala egenskaper under referensperioden?

Välja bort

Under referensperioden har fonden förvaltats i linje med sin exkluderingsstrategi vilket innebär att eventuella bolag som under perioden inte längre möter fondens hållbarhetskrav har avyttrats.

Fondbolagets påverkansarbete

Fondbolaget och portföljförvaltaren har under referensperioden bedrivit ett aktivt påverkansarbete i syfte att förbättra ingående fonders hållbarhetsarbete, reducera hållbarhetsrisker samt hantera och reducera eventuella risker avseende negativa konsekvenser för hållbarhetsfaktorer.

Under referensperioden har förvaltaren fört dialog med externa fondbolag för att säkerställa att den underliggande fonden löpande möter de exkluderingskriterier som uppställts för fonden. Förvaltaren har även utvärderat externa fondbolags arbete avseende dialog och aktiv ägarstyrning inom ramen för fondutvärderingsprocessen. För placeringar i fonder förvaltade av fondbolaget så har det under perioden, inom ramen för de underliggande fonderna, bedrivits ett aktivt påverkans- och ägarstyrningsarbete genom dialog, röstning på bolagsstämmor och representation i valberedningar.

Information från Handelsbanken Fonder AB

Fondbolagets styrelse, verkställande direktör, revisorer och personal

Avser förhållandena per den 31 december 2023

Handelsbanken Fonder AB

Styrelse

ANNA POSSNE, ordförande

Bankdirektör, Svenska Handelsbanken AB (publ), chef Handelsbanken Sverige

MALIN HEDMAN BJÖRKMO

egen konsultverksamhet avseende företagsstyrning och finansiella regelverk

HELEN FASTH GILLSTEDT

vd och ägare av rådgivnings- och ledarskapsföretag

LARS SEIZ

strategisk förvaltningsrådgivare

ÅSA HOLTMAN ÖHMAN

arbetstagarrepresentant Finansförbundet regionala klubb, CHK-klubben, Svenska Handelsbanken AB (publ)

Verkställande direktör

MAGDALENA WAHLQVIST ALVESKOG

Fondbolagets revisorer

Vald av bolagsstämman

PRICEWATERHOUSECOOPERS AB, HELENA KAISER DE CAROLIS

Personal och organisation

Fondbolaget är ett helägt dotterbolag till Svenska Handelsbanken AB (publ).

Handelsbanken Fonder AB har följande ledande befattningshavare:

Verkställande direktör

MAGDALENA WAHLQVIST ALVESKOG

Ställföreträdande Verkställande direktör

EMMA VIOTTI

Operativ chef

CARINA ROECK HANSEN

Riskchef

FREDRIK ALHEDEN

Ägarstyrningsansvarig och styrelsesekreterare

STAFFAN RINGVALL

Chefsjurist

FREDRIK KÖSTER

Produktchef

EMMA VIOTTI

Hållbarhetsansvarig

AURORA SAMUELSSON

Compliancechef

MONIKA JENKS

Chef Allokeringsförvaltning

JOHANN GUGGI

Chef Passiv förvaltning

CARL-HENRIK LINDBERG

Chef Aktiv förvaltning - Globala aktier

LISA SYNNING

Chef Aktiv förvaltning - Svenska aktier

CHRISTIAN BRUNLID

Chef Aktiv förvaltning - Nordiska aktier

TORE MARKEN

Chef Aktiv förvaltning - Räntebärande

KATARINA PASCHAL

Chef Exekvering

RIKARD ERIKSSON

Postadress: 106 70 STOCKHOLM

Telefon: 08 - 701 10 00

Information från Handelsbanken Fonder AB

Ägarstyrning

Handelsbanken Fonder utövar en aktiv roll som ägare. Syftet är att medverka till att bolagen fattar beslut som leder till en hållbar och långsiktigt god värdeökning, som i sin tur gynnar våra andelsägare. Vi ser vår ägarroll utifrån ett långsiktigt perspektiv eftersom förändringar i företag ofta tar lång tid att genomföra. Som riktlinjer för vårt agerande finns en av Handelsbanken Fonders styrelse antagen Policy för Aktieägarengagemang och ansvarsfulla investeringar. Vägledande för vårt arbete är även de principer som ställs upp i Svensk kod för bolagsstyrning. Fondbolagets arbete i valberedningar regleras även i Riktlinjer kring valberedningsarbete.

En mycket viktig kanal är de löpande kontakter som våra förvaltare har med de företag vi investerar eller avser att investera i. Det ger oss en väldigt bra möjlighet att framföra vår syn på den utveckling som företagen uppvisar. Vi lägger stor vikt vid god bolagsstyrning, hållbarhet och transparens hos bolagen vi investerar i.

Handelsbanken Fonder AB deltar i ett flertal valberedningar, där vi har ett tillräckligt stort ägande, och kan vara med för att kunna påverka förslaget till sammansättning av bolagsstyrelse mm. Styrelsen skall ha en bred och relevant kompetens och skilda perspektiv skall prägla dess sammansättning. Vi jobbar aktivt för en jämnare könsfördelning i styrelserna.

Fondbolaget har som ambition att rösta vid bolagsstämmor där vårt ägande är så stort att våra avlagda röster påverkar skeendet, normalt över ca 0,5 procent av rösterna. Varje år röstar vi på ett stort antal bolagsstämmor, i Norden men även i andra länder där vi har stort ägande. I vissa fall önskar företagen ha en dialog med aktieägarna innan ett förslag presenteras på en bolagsstämma för att förankra förslaget hos de största aktieägarna.

Handelsbanken Fonder AB deltar i sådana diskussioner i den mån vi kontaktas och framför då våra synpunkter som syftar till att åstadkomma ett gott utfall för andelsägarna.

Fondbolagets Policy för Aktieägarengagemang och ansvarsfulla investeringar finns på hemsidan www.handelsbanken.se/sv/om-oss/svenska-dotterbolag/handelsbanken-fonder/vart-arbete

Ansvarsfulla investeringar

Handelsbanken Fonders vision är att skapa finansiell avkastning och planetär avlastning genom hållbara investeringar. För att tydliggöra vägen dit har vi satt hållbarhetsmål som utgör den del av Handelsbankens utfästelser till FN:s principer för ansvarsfull bankverksamhet, PRB, som banken undertecknade 2019 samt fondbolagets åtagande enligt Net Zero Asset Managers initiative (NZAM-initiativet). Syftet med att sätta kvantitativa mål är att mäta våra resultat och ge våra intressenter möjlighet att följa vår utveckling. Målen omfattar alla våra fonder, och är satta inom två huvudområden.

Investeringsportföljer i linje med Parisavtalets klimatmål

- minska koldioxidintensiteten i våra fonder med 50 procent till 2030
- dubbla investeringar i klimatlösningar till 2030

Öka vårt bidrag till Agenda 2030

- öka andelen hållbara investeringar med 30 procent till 2025
- öka påverkansaktiviteter med positivt resultat årligen fram till 2025

Vägledande för Handelsbanken Fonders arbete inom hållbarhet är vår Policy för aktieägarengagemang och ansvarsfulla investeringar. Policyn beskriver utgångspunkten för integreringen av hållbarhet, våra åtaganden avseende Global Compact, Principles for Responsible Investment (PRI) samt internationella normer och konventioner. Vidare beskriver den de metoder för hållbarhet som tillämpas i förvaltningen, välja bort, välja in och påverka samt principer för vårt ägarstyrningsarbete. Läs mer om detta under respektive fonds redovisning och i Fondbolagets Policy för aktieägarengagemang och ansvarsfulla investeringar som finns på hemsidan handelsbankenfonder.se

Redovisnings- och värderingsprinciper

Årsberättelsen är upprättad enligt god redovisningssed. Till grund för värdepappersfondernas redovisning ligger lagen (2004:46) om värdepappersfonder, för våra specialfonder lagen (2013:561) om förvaltare av alternativa investeringsfonder, ESMA:s riktlinjer, Fondbolagens Förenings riktlinjer för redovisning av nyckeltal avseende svenska värdepappersfonder och specialfonder samt Finansinspektionens föreskrifter (FFFS 2013:9) om värdepappersfonder, för våra specialfonder föreskrifter (FFFS 2013:10) om förvaltare av alternativa investeringsfonder. I övrigt tillämpas bokföringslagens bestämmelser i tillämpliga delar. Redovisningen är baserad på affärsdag.

Värderingsprinciper

Finansiella instrument, tillgångar och skulder värderas till marknadsvärde.

Aktier och aktierelaterade instrument värderas i första hand till officiell slutkurs, därefter den senaste avslutskursen från samma dag vid tidpunkten för värderingen.

Räntebärande värdepapper värderas i första hand till köpkurs. Svenska statsobligationer och säkerställda obligationer värderas i första hand till median mid yield.

Ränte- och valutaderivat som inte är börshandlade värderas enligt vedertagen värderingsmodell.

I de fall ett tillförlitligt pris inte finns, alternativt instrumentet inte handlas regelbundet, kan modellvärdering användas. Detta gäller även om ett instrument, som normalt värderas genom användande av marknadspriser, inte längre bedöms ha ett tillförlitligt pris.

Finansiella instrument, tillgångar och skulder som omvärderas till fondens portföljvaluta omräknas utifrån officiella valutastängningskurser för balansdagen.

Utländska källskatter

På grund av ändrade skatteregler 1 januari 2012 för svenska fonder och mot bakgrund av utvecklingen inom skatteområdet, råder osäkerhet om hur källskatten på utdelningar från aktier ska ske. Detta kan leda till både ökade intäkter och ökade kostnader avseende källskatt i fonder med utländska innehav. Intäkten eller kostnaden redovisas när den erhålls respektive betalas. Utdelningarna redovisas till det belopp som faktiskt erhålls men det kan inte uteslutas att dessa källskatteuttag kan komma att revideras, vilket skulle innebära att fonden i så fall kommer att belastas med ytterligare källskatt på tidigare erhållna utdelningar. Restitutioner (återbetalning av betald källskatt) redovisas när de erhålls. Ifråga om restitutioner för vissa fonder och från vissa länder, exempelvis Danmark och Finland, kan principen att restitutioner redovisas när de erhålls frångås om skatte- och redovisningsmässiga skäl härför föreligger.

Mer information

Du finner fullständig informationsbroschyr med fondbestämmelser, faktablad och aktuell kursutveckling på handelsbanken.se/fonder. För mer information om köp och försäljning av andelar hänvisar vi till närmaste Handelsbankenkontor.

Ersättningar till anställda i Handelsbanken Fonder AB

Handelsbanken Fonder AB:s (fondbolaget) principer för ersättningar till anställda har legat fast under lång tid. Fondbolaget har en låg risktolerans och detta ska avspeglas i synen på ersättningar. Fondbolaget har en långsiktig syn på medarbetarnas anställning. Utvecklingen av lön och andra ersättningar varierar över en medarbetares anställningstid i fondbolaget. Kompensationen ska bidra till att fondbolagets konkurrenskraft och lönsamhet utvecklas genom att bolaget kan attrahera, behålla och utveckla kompetenta medarbetare samt säkerställa en väl fungerande kompetensutveckling och chefsförsörjning.

Ersättning utgår i form av grundlön, lönetillägg, sedvanliga löneförmåner, tjänstepension, ev. tilldelning inom ramen för resultatandelssystemet Oktogonen samt ev. tilldelning i form av annan rörlig ersättning till vissa grupper av medarbetare. Lön fastställs lokalt i enlighet med Handelsbankskoncernens (koncernen) decentraliserade arbetssätt och baseras på i förväg kända lönegrundande faktorer nämligen; arbetets art och svårighetsgrad, kompetens, prestationsförmåga och uppnådda arbetsresultat, ledarskap för de som har utvecklingsansvar för medarbetare, utbild och efterfrågan på viss kompetens på den regionala arbetsmarknaden och som bärare av Handelsbankens företagskultur.

Rörlig ersättning i fondbolaget består av två delar, dels rörlig ersättning inom ramen för det koncerngemensamma resultatandelssystemet Oktogonen som omfattar samtliga fondbolagets anställda, dels rörlig ersättning utanför detta system som omfattar vissa befattningshavare. Rörlig ersättning utöver Oktogonen tillämpas inom fondbolaget där sådan ersättning är etablerad marknadspraxis och därigenom nödvändig för att uppnå målen för bolagets verksamhet. Rörlig ersättning ska tillämpas med stor försiktighet för att inte påverka fondbolagets önskade riskprofil eller medföra att verksamheten är oförenlig med riskprofilerna för fonderna, fondbestämmelserna, de diskretionära mandaten eller de interna och externa regelverk som gäller för förvaltningen. Fondbolagets styrelse fattar beslut om det slutliga beloppets storlek för rörlig ersättning, med beaktande av det beslut om total tilldelning av rörlig ersättning som fattas av centralstyrelsen i Svenska Handelsbanken AB (publ). Redovisningen av ersättningar i tabellen nedan är baserad på fondbolagets Ersättningspolicy.

Ersättningspolicy

Principerna för fondbolagets ersättningsystem fastställs i en ersättningspolicy som beslutas av fondbolagets styrelse. Fondbolagets ersättningspolicy utgår från den policy som gäller för koncernen men har anpassats till den specifika verksamhet som bedrivs inom fondbolaget. Frågor som rör ersättningspolicy bereds inför beslut i styrelsen av ett för ändamålet särskilt utsett ersättningsutskott inom styrelsen.

Styrelsens ersättningsutskott består av styrelseledamöterna Lars Seiz (utskottsordförande) och Helen Fasth Gillstedt och dess sammansättning och arbete regleras, utöver vad som följer av ersättningspolicy, närmare i styrelsens arbetsordning. Ersättningsutskottet har tillgång till den information som utskottet kan vara i behov av för utförande av sin uppgift. Ersättningsutskottet träffas minst tre gånger per år.

Fondbolagets ersättningspolicy ses över årligen eller vid behov. Arbetet med att ta fram förslag till ersättningspolicy och den till det arbetet kopplade analysen av risker med rörliga ersättningar har följt det arbete som genomförts inom koncernen och i fondbolaget involverat relevanta representanter från den verkställande ledningen, funktionerna för regel efterlevnad (Compliance) och riskkontroll samt funktionen för personalfrågor. Fondbolagets nuvarande ersättningspolicy bygger på den riskanalys som tagits fram av fondbolagets funktion för riskkontroll.

Verkställande direktör och berörda chefer inom fondbolaget ansvarar för att identifiera, utvärdera och begränsa ersättningsrisker, samt att föreslå utformningen av ersättningsystemet i linje med fondbolagets syn på risker och långsiktighet.

Funktionerna för riskkontroll och Compliance har ansvar för att identifiera, övervaka, analysera och rapportera väsentliga risker med ersättningsystemet. Dessa kontrollfunktioners ansvar och uppgifter kring ersättningsrisker specificeras närmare i styrelsens instruktioner för respektive funktion.

Internrevisionens ansvar och uppgifter kring ersättningsystemet följer av vad som generellt framgår av styrelsens instruktion för internrevisionen.

Rörliga ersättningar

Inom fondbolaget förekommer rörlig ersättning (nedan rörlig ersättning), bortsett från det koncerngemensamma resultatandelssystemet Oktogonen (nedan Oktogonen), endast där sådan ersättning är etablerad marknadspraxis och nödvändig för att uppnå målen för bolagets verksamhet. Fondbolagets verkställande ledning, exklusive vissa förvaltningschefer men inklusive medarbetare inom fondbolagets funktion för riskkontroll samt funktionen för regel efterlevnad har bortsett från Oktogonen enbart fast ersättning. Detsamma gäller för medarbetare inom staber och medarbetare inom fondadministrationen. Den enda personalkategori som har rätt till annan rörlig ersättning än Oktogonen är förvaltare och förvaltarsassistenter av aktivt förvaltade aktie- och räntefonder. Detta innebär att förvaltare av passiva fonder och allokeringfonder, bortsett från Oktogonen endast har fast ersättning.

De principer för rörlig ersättning som fondbolaget antagit är uppställda i syfte att – utan att påverka fondbolagets förmåga att attrahera och behålla kompetent personal - återspegla fondbolagets risktolerans, motverka överdrivet risktagande och vara förenliga med för fonderna gällande riskprofiler (såsom dessa bestäms i fondbolagets instruktion för riskhantering), fondbestämmelser, diskretionära mandat samt interna och externa regelverk.

Fondbolagets bedömning gällande avsättning och tilldelning av rörlig ersättning till den inom fondbolaget fastställda ersättningspoolen baseras på riskjusterade resultatmätt och såväl nuvarande som framtida risker beaktas vid denna bedömning. Resultatet belastas med kostnader för kapital. Riskerna i verksamheten består framförallt av större marknadsnedgångar, större utflöden ur fonderna och operationella risker i verksamheten.

Vid framtagande av underlag för beslut kring avsättning och tilldelning av rörliga ersättningar belastas fondbolagets resultat med relevanta kostnader för de risker som fondbolaget exponeras emot, inklusive de kostnader för att hålla de extra medel som fondbolaget enligt

lagen (2013:561) om förvaltare av alternativa investeringsfonder behöver för att täcka risker för skadeståndsansvar på grund av fel eller försumlighet i den verksamhet som bedrivs med stöd av nämnda lag.

Bland annat genom att det resultat som rörliga ersättningar grundar sig på belastas med faktiska kostnader för det kapital som verksamheten kräver, säkerställs att ersättningsnivåer ligger i linje med fondbolagets övergripande mål.

Rörlig ersättning inom fondbolaget baseras på koncernens modell för lönesättning och de lönegrundande faktorerna. Utöver de lönegrundande faktorerna förekommer även verksamhetsspecifika faktorer och särskilt stor vikt läggs vid sunt risktagande, iakttagande av god ordning och regel efterlevnad.

Utvärdering vid tilldelning av rörlig ersättning baseras på fondbolagets och individens resultat och prestation under utvärderingsperioden. Den individuella utvärderingen baseras på finansiella och icke-finansiella kriterier. Beaktande görs av den enskilde individens performance relativt benchmark och jämförbara konkurrenters produkter. Tilldelning kan ske om avsättning till rörlig ersättning har beslutats av fondbolagets styrelse och centralstyrelsen. Personalavdelningen sammanställer en årlig analys där anställda vars arbetsuppgifter har en väsentlig inverkan på fondbolagets eller en förvaldat fonds riskprofil identifieras (risktagare). Samtliga medarbetare som omfattas av rörlig ersättning bortsett från Oktogonen hamnar under begreppet Risktagare och omfattas av regler kring uppskjutande av ersättning.

Rörlig ersättning består endast av fondandelar. Den ersättningsberättigade erhåller hälften av den rörliga ersättningen i fondandelar i fonder som denne förvaltar (likaviktat om denne förvaltar flera fonder). I de fall förvaltaren förvaltar fonder med begränsningar som gör att förvaltaren inte får investera i fonden t.ex minimum insättningsgräns så erhåller förvaltaren rörlig ersättning i övriga fonder som denne förvaltar. Den andra halvan av den rörliga ersättningen ska bestå av ett antal aktie- och räntefonder som representerar fondförvaltningen totalt.

Parametrarna som ligger till grund för beslut om hur stor andel av den rörliga ersättningen som ska skjutas upp baseras på riskerna i verksamheten och den rörliga ersättningens storlek. Fondbolaget skjuter upp 40 till 60 procent under minst tre år. Enligt fondbolagets policy får en medarbetare rörliga ersättning inte överstiga 100 procent av den fasta ersättningen. Fastställda regler för uppskjutande av rörlig ersättning gäller för samtliga berörda medarbetare och chefer.

Under uppskjutandeperioden görs årligen en prövning om huruvida ersättningen ska nedjusteras eller bortfalla helt. Bortfall eller nedjustering av uppskjuten rörlig ersättning sker om det visar sig att förluster, ökade risker och kostnader uppstår under uppskjutandeperioden, vilket innefattar exempelvis ett beaktande av medarbetares regel efterlevnad av externa och interna regelverk. Bortfall eller nedjustering ska också ske om utbetalning bedöms oförvärlig med hänsyn till fondbolagets finansiella situation eller om centralstyrelsen har gett en rekommendation om att bortfall eller nedjustering ska ske.

Såväl uppskjuten rörlig ersättning som den delen av den rörliga ersättningen som inte skjuts upp är föremål för en kvarhållandeperiod om ett år. Under kvarhållandeperioden görs ingen nedsättnings eller bortfallandeprövning. Efter kvarhållandeperiodens utgång övergår äganderätten till andelarna till den ersättningsberättigade.

Särskilt om Oktogonen

Koncernens regler avseende Oktogonen gäller i tillämpliga delar för all personal i fondbolaget. Koncernregelverket innebär att anställd får kontant tilldelning om Handelsbanken haft bättre lönsamhet än snittet för jämförbara konkurrenter på bankens hemmamarknader samt efter centralstyrelsens samlade bedömning avseende bankens utveckling.

För särskilt reglerad personal ska istället för direkt kontant tilldelning följande gälla.

- Verkställande ledning: Hela Oktogonenersättningen för respektive ledningsperson, med undantag för vissa förvaltarechefer, ska utgöras av en av Styrelsen i fondbolaget vald allokeringfond. Hela ersättningen ska skjutas upp i fyra år, varunder nedsättning/och bortfallsbedömning ska göras.
- För sådan särskilt reglerad personal som omfattas av annan rörlig ersättning (aktiva aktie- och ränteförvaltare) ska för Oktogonentilldelningen tillämpas de regler som gäller annan rörlig ersättning bl.a. reglerna om uppskjutande, kvarhållande, tilldelning i vissa specifika fonder och nedsättning/bortfall.
- Förvaltare av allokeringfonder eller passiva fonder: Hela Oktogonenersättningen för respektive förvaltare ska utgöras av en av Styrelsen i fondbolaget vald allokeringfond. Hela ersättningen ska skjutas upp i fyra år, varunder nedsättning/och bortfallsbedömning ska göras.

Hållbarhetsrelaterade upplysningar

Enligt art. 5 Europaparlamentets och Rådets förordning 2019/2088/EU om hållbarhetsrelaterade upplysningar som ska lämnas inom den finansiella sektorn (SFDR) ska ett fondbolag ange hur ersättningspolicy är förenlig med kravet på integrering av hållbarhetsrisker. Med hållbarhetsrisk avses en miljörisk, social eller styrningsrelaterad händelse eller omständighet som, om den skulle inträffa, skulle ha en faktisk eller potentiell betydande negativ inverkan på investeringen värde. Hållbarhetsrisker beaktas inom ramen för ersättningsystemet främst genom att fondbolaget i sin förvaltning – i enlighet med fondbestämmelser, informationsbroschyr och fondbolagets policy för aktieägarengagemang och ansvarsfulla investeringar – löpande beaktar hållbarhetsrisker i förvaltningen och att förvaltarnas prestationer också utvärderas mot index som innefattar hållbarhetskrav. Till detta kommer även den omständigheten att rörlig ersättning till förvaltarna utgörs av fondandelar i fonder som löpande integrerar hållbarhetsrisker i sin förvaltning i enlighet med SFDR. Även inom ramen för de lönegrundande faktorerna tas hållbarhetsrisker i beaktande. Felaktigt hanterade hållbarhetsrisker kan medföra lägre ersättning (såväl fast som rörlig ersättning) eller nedjustering/bortfall av rörlig ersättning.

Ersättning till anställda i Handelsbanken Fonder AB

Nedanstående uppgifter avser verksamhetsår 2023	2023	2022
1. Antalet anställda som fått fast eller rörlig ersättning utbetald under räkenskapsåret: <i>Här redovisas uppgifter som avser alla som under någon del av året varit anställd och som fått fast eller rörlig ersättning (antal individer)</i> Total ersättning - varav fast ersättning 132 442 tkr - varav rörlig ersättning 14 590 tkr	128 personer	126 personer
2. Det sammanlagda ersättningsbelopp som särskilt reglerad personal fått utbetald under räkenskapsåret fördelat på de kategorier av anställda som anges i FFFS 2013:9 1 kap. 9 § andra stycket 34,*	112 931 tkr	98 028 tkr
- verkställande ledning: <i>Här redovisas summan av ersättningar till medlemmar i ledningsgruppen som rapporterar direkt till VD.</i>	27 556kr	28 371 tkr
- anställda i ledande strategiska befattningar: <i>De strategiska befattningshavarna ingår i ledningsgruppen.</i>	3 274 tkr	2 808 tkr
- anställda med ansvar för kontrollfunktioner: <i>Riskchefen ingår i verkställande ledningen</i>	0 tkr	0 tkr
- risktagare: <i>Här redovisas summan av ersättning till de risktagare som inte ingår i kategorierna ovan. I fondbolaget är det alla förvaltare och förvaltarassistenter utom förvaltarcheferna.</i>	71 451 tkr	56 947 tkr
- anställda vars totala ersättning uppgår till, eller överstiger, den totala ersättningen till någon i den verkställande ledningen: <i>Här redovisas anställda som inte sorterar in under någon kategori ovan men som tjänar minst i linje med den lägst betalde i den verkställande ledningen.</i>	10 650 tkr	9 902 tkr
3. Hur ersättning och förmåner till anställda har beräknats (FFFS 2013:9 och 2013:10): <i>Ersättning och förmåner till anställda regleras av fondbolagets ersättningsregelverk, se ovan under Ersättningar till anställda i Handelsbanken Fonder AB.</i>		
4. Resultatet av de granskningar som avses i FFFS 2013:9 8 a kap. 16 § samt de eventuella avsteg från ersättningspolicyn som har förekommit <i>Compliance och Riskkontroll har granskat tillämpningen av ersättningspolicyn och inte funnit några väsentliga risker eller avsteg i tillämpningen. Regelefterlevanden bedömdes generellt som god.</i>		
* Det sammanlagda ersättningsbeloppet består av utbetalning i både svenska kronor och euro, växlingskurs per 31 december 2023.		

Styrelsen och verkställande direktören för Handelsbanken Fonder AB får härmed avge årsberättelse för nedan angivna fonder, som förvaltas av bolaget. Påskrifter avser:

Aktivt förvaltade fonder

Aktiefonder

AstraZeneca Allemansfond	502040-9925
Handelsbanken Amerika Småbolag Tema	515602-9844
Handelsbanken Amerika Tema	802015-0796
Handelsbanken Asien Småbolag	515602-6931
Handelsbanken Asien Tema	802015-0788
Handelsbanken Brasilien Tema	515602-9877
Handelsbanken EMEA Tema	504400-2953
Handelsbanken Europa Selektiv	515602-7004
Handelsbanken Europa Småbolag	504400-5386
Handelsbanken Finland Småbolag	515602-6949
Handelsbanken Global Digital	515603-2608
Handelsbanken Global Impact	515603-2939
Handelsbanken Global Selektiv	515602-9851
Handelsbanken Global Tema	502034-1375
Handelsbanken Hållbar Energi	515602-7012
Handelsbanken Hälsovård Tema	504400-8042
Handelsbanken Japan Tema	802015-0754
Handelsbanken Latinamerika Impact Tema	802017-9407
Handelsbanken Microcap Norden	515602-8556
Handelsbanken Microcap Sverige	515602-8549
Handelsbanken Nanocap Sverige	515603-2269
Handelsbanken Norden Selektiv	515602-7046
Handelsbanken Norden Tema	802015-0804
Handelsbanken Nordiska Småbolag	504400-4173
Handelsbanken Norge Tema	515602-8853
Handelsbanken Svenska Småbolag	504400-1377
Handelsbanken Sverige Selektiv	515602-6998
Handelsbanken Sverige Tema	504400-6624
Handelsbanken Tillväxtmarknad Tema	504400-6178

Alternativa Fonder

Handelsbanken Räntestrategi	515601-9803
Handelsbanken Räntestrategi Plus	515602-7657

Blandfonder

Handelsbanken Aktiv 30	515602-8226
Handelsbanken Aktiv 50	515602-8234
Handelsbanken Aktiv 70	515602-8242
Handelsbanken Aktiv 100	515602-8259
Handelsbanken Kapitalförvaltning 25	515602-8622
Handelsbanken Kapitalförvaltning 50	515602-7038
Handelsbanken Kapitalförvaltning 75	515602-8614
Handelsbanken Multi Asset 15	515602-9026
Handelsbanken Multi Asset 25	515602-6857
Handelsbanken Multi Asset 40	515602-9034
Handelsbanken Multi Asset 50	515601-9977
Handelsbanken Multi Asset 60	515602-9042
Handelsbanken Multi Asset 75	515602-3532
Handelsbanken Multi Asset 100	515601-9985
Handelsbanken Multi Asset 120	515602-9059
Handelsbanken Pension 50 Aktiv	515602-6865
Handelsbanken Pension 60 Aktiv	515602-6873
Handelsbanken Pension 70 Aktiv	515602-6881
Handelsbanken Pension 80 Aktiv	515602-6899
Handelsbanken Pension 90 Aktiv	515602-7665
Handelsbanken Prime Balanced	515603-2848
Handelsbanken Prime Defensiv	515603-2855
Handelsbanken Prime Moderate	515603-2863
Handelsbanken Prime Opportunity	515603-2871
Handelsbanken Prime Potential	515603-2889
Handelsbanken Stiftelsefond	504400-9271

Räntefonder

Handelsbanken Euro Corporate Bond Fund	515602-8085
Handelsbanken Euro Obligation	515602-7053
Handelsbanken Euro Ränta	515602-6980
Handelsbanken Flexibel Ränta	515602-6691
Handelsbanken Företagsobligation	515602-7095
Handelsbanken Företagsobligation Investment Grade	515602-7962
Handelsbanken Företagsobligation Investment Grade (NOK)	515602-8838
Handelsbanken Hållbar Global Obligation	515603-0008
Handelsbanken Hållbar Global High Yield	515603-2251
Handelsbanken Høyrente	515602-8879
Handelsbanken Institutionell Kortränta	515602-8580
Handelsbanken Kort Rente Norge	515602-8861
Handelsbanken Kortränta	515602-9745
Handelsbanken Kortränta SEK	802014-5614
Handelsbanken Kredit	515603-0339
Handelsbanken Långränta	802014-5630
Handelsbanken Obligasjon	515602-8887
Handelsbanken Räntheavkastning	515602-7020
Handelsbanken Tillväxtmarknad Obligation	515602-9869

Passivt förvaltade fonder

Aktiefonder

Handelsbanken Developed Markets Index Criteria	515603-3069
Handelsbanken Emerging Markets Index	515602-9893
Handelsbanken Europa Index Criteria	504400-8075
Handelsbanken Global Dynamisk Strategi	515602-9737
Handelsbanken Global High Dividend Low Volatility	515603-0636
Handelsbanken Global Index Criteria	515602-9752
Handelsbanken Global Infrastruktur	515603-2996
Handelsbanken Global Momentum	515603-1527
Handelsbanken Global Småbolag Index Criteria	515602-9281
Handelsbanken Norden Index Criteria	515602-9232
Handelsbanken Norge Index Criteria	515602-9778
Handelsbanken Sverige 100 Index Criteria	515602-4530
Handelsbanken Sverige Index Criteria	515602-0355
Handelsbanken USA Index Criteria	515602-4738

Blandfonder

Handelsbanken Auto 25 Criteria	515602-9604
Handelsbanken Auto 50 Criteria	515602-9612
Handelsbanken Auto 75 Criteria	515602-9620
Handelsbanken Auto 100 Criteria	515602-9638
Handelsbanken Pension 40	515602-9679
Handelsbanken Pension 50	515602-9687
Handelsbanken Pension 60	515602-9695
Handelsbanken Pension 70	515602-9703
Handelsbanken Pension 80	515602-9711
Handelsbanken Pension 90	515602-9729

Räntefonder

Handelsbanken Realränta	515602-4282
-------------------------	-------------

Börshandlade fonder

XACT BEAR (ETF)	515602-0017
XACT BEAR 2 (ETF)	515602-3615
XACT BULL (ETF)	515602-0025
XACT BULL 2 (ETF)	515602-3607
XACT Norden (UCITS ETF)	515602-1007
XACT Nordic High Dividend Low Volatility (UCITS ETF)	515602-9000
XACT Obligation (UCITS ETF)	515602-7830
XACT OMXC25 ESG (UCITS ETF)	515602-9067
XACT OMXS30 ESG (UCITS ETF)	504400-7747
XACT Svenska Småbolag (UCITS ETF)	515602-7848
XACT Sverige (UCITS ETF)	504400-9362

Stockholm den 11 april 2024



Daniel Andersson
ORDFÖRANDE



Malin Björkmo



Helen Fasth Gillstedt



Lars Seiz



Åsa Holtman Öhman



Magdalena Wahlqvist Alveskog
VERKSTÄLLANDE DIREKTÖR

Våra revisionsberättelser har avgivits den 11/4 2024.

PricewaterhouseCoopers AB



Helena Kaiser de Carolis
Auktoriserad revisor



Revisionsberättelse

Till andelsägarna i Värdepappersfond Handelsbanken Multi Asset 75, org.nr 515602-3532

Rapport om årsberättelse

Uttalande

Vi har i egenskap av revisorer i Handelsbanken Fonder AB, organisationsnummer 556418-8851, utfört en revision av årsberättelsen för Värdepappersfonden Handelsbanken Multi Asset 75 för år 2023, med undantag för hållbarhetsinformationen under rubriken "Bilaga innehållande hållbarhetsrelaterade upplysningar" ('hållbarhetsinformationen').

Enligt vår uppfattning har årsberättelsen upprättats i enlighet med lagen om värdepappersfonder samt Finansinspektionens föreskrifter om värdepappersfonder och ger en i alla väsentliga avseenden rättvisande bild av Värdepappersfond Handelsbanken Multi Asset 75:s finansiella ställning per den 31 december 2023 och av dess finansiella resultat för året enligt lagen om värdepappersfonder samt Finansinspektionens föreskrifter om värdepappersfonder.

Grund för uttalande

Vi har utfört revisionen enligt International Standards on Auditing (ISA) och god revisionssed i Sverige. Vårt ansvar enligt dessa standarder beskrivs närmare i avsnittet *Revisorns ansvar*. Vi är oberoende i förhållande till fondbolaget enligt god revisorssed i Sverige och har i övrigt fullgjort vårt yrkesetiska ansvar enligt dessa krav.

Vi anser att de revisionsbevis vi har inhämtat är tillräckliga och ändamålsenliga som grund för vårt uttalande.

Annan information än årsberättelsen

Den andra informationen består av hållbarhetsinformationen under rubriken "Bilaga innehållande hållbarhetsrelaterade upplysningar" ('hållbarhetsinformationen'). Det är fondbolaget som har ansvaret för denna andra information.

Vårt uttalande avseende årsberättelsen omfattar inte denna information och vi gör inget uttalande med bestyrkande avseende denna andra information.

I samband med vår revision av årsberättelsen är det vårt ansvar att läsa den information som identifierats ovan och överväga om informationen i väsentlig utsträckning är oförenlig med årsberättelsen. Vid denna genomgång beaktar vi även den kunskap vi i övrigt inhämtat under revisionen samt bedömer om informationen i övrigt verkar innehålla väsentliga felaktigheter.

Om vi, baserat på det arbete som har utförts avseende denna information, drar slutsatsen att den andra informationen innehåller en väsentlig felaktighet, är vi skyldiga att rapportera detta. Vi har inget att rapportera i det avseendet.

Fondbolagets ansvar

Det är fondbolaget som har ansvaret för att årsberättelsen upprättas och att den ger en rättvisande bild enligt lagen om värdepappersfonder samt Finansinspektionens föreskrifter om värdepappersfonder. Fondbolaget ansvarar även för den interna kontroll som det bedömer är nödvändig för att upprätta en årsberättelse som inte innehåller några väsentliga felaktigheter, vare sig dessa beror på oegentligheter eller misstag.



Revisorns ansvar

Våra mål är att uppnå en rimlig grad av säkerhet om huruvida årsberättelsen som helhet inte innehåller några väsentliga felaktigheter, vare sig dessa beror på oegentligheter eller misstag, och att lämna en revisionsberättelse som innehåller våra uttalanden. Rimlig säkerhet är en hög grad av säkerhet, men är ingen garanti för att en revision som utförs enligt ISA och god revisionssed i Sverige alltid kommer att upptäcka en väsentlig felaktighet om en sådan finns. Felaktigheter kan uppstå på grund av oegentligheter eller misstag och anses vara väsentliga om de enskilt eller tillsammans rimligen kan förväntas påverka de ekonomiska beslut som användare fattar med grund i årsberättelsen.

Som del av en revision enligt ISA använder vi professionellt omdöme och har en professionellt skeptisk inställning under hela revisionen. Dessutom:

- identifierar och bedömer vi riskerna för väsentliga felaktigheter i årsberättelsen, vare sig dessa beror på oegentligheter eller misstag, utformar och utför granskningsåtgärder bland annat utifrån dessa risker och inhämtar revisionsbevis som är tillräckliga och ändamålsenliga för att utgöra en grund för våra uttalanden. Risker för att inte upptäcka en väsentlig felaktighet till följd av oegentligheter är högre än för en väsentlig felaktighet som beror på misstag, eftersom oegentligheter kan innefatta agerande i maskopi, förfalskning, avsiktliga utelämnanden, felaktig information eller åsidosättande av intern kontroll.
- skaffar vi oss en förståelse av den del av fondbolagets interna kontroll som har betydelse för vår revision för att utforma granskningsåtgärder som är lämpliga med hänsyn till omständigheterna, men inte för att uttala oss om effektiviteten i den interna kontrollen.
- utvärderar vi lämpligheten i de redovisningsprinciper som används och rimligheten i fondbolagets uppskattningar i redovisningen och tillhörande upplysningar.
- utvärderar vi den övergripande presentationen, strukturen och innehållet i årsberättelsen, däribland upplysningarna, och om årsberättelsen återger de underliggande transaktionerna och händelserna på ett sätt som ger en rättvisande bild.

Vi måste informera fondbolaget om bland annat revisionens planerade omfattning och inriktning samt tidpunkten för den. Vi måste också informera om betydelsefulla iakttagelser under revisionen, däribland de eventuella betydande brister i den interna kontrollen som vi identifierat.

Revisorns yttrande avseende den lagstadgade hållbarhetsinformationen

Det är fondbolaget som har ansvaret för hållbarhetsinformationen under rubriken "Bilaga innehållande hållbarhetsrelaterade upplysningar" och för att den är upprättad i enlighet med lag om värdepappersfonder.

Vår granskning av hållbarhetsinformationen för fonden har skett enligt FAR:s rekommendation RevR 12 Revisorns yttrande om den lagstadgade hållbarhetsrapporten. Detta innebär att vår granskning av hållbarhetsinformationen har en annan inriktning och en väsentligt mindre omfattning jämfört med den inriktning och omfattning som en revision enligt International Standards on Auditing och god revisionssed i Sverige har. Vi anser att denna granskning ger oss tillräcklig grund för vårt uttalande.

Hållbarhetsinformation har lämnats i årsberättelsen.

Stockholm, den 11 april 2024
PricewaterhouseCoopers AB

A handwritten signature in blue ink, appearing to read 'Helena', with a long horizontal flourish extending to the right.

Helena Kaiser de Carolis
Auktoriserad revisor

[Informationsbroschyr, fondbestämmelser och faktablad finns under respektive fond i kurslistan som du hittar på handelsbankenfonder.se.](#)

Handelsbanken Fonder AB är ett helägt dotterbolag till Svenska Handelsbanken AB (publ).

Om risk

Historisk avkastning är ingen garanti för framtiden. Fonder kan både öka och minska i värde och det är inte säkert att du får tillbaka hela det insatta beloppet. En fond med risknivå 5-7 enligt fondens faktablad, kan variera kraftigt i värde till följd av fondens sammansättning och förvaltningsmetodik. Sammanfattning av investerares rättigheter samt informationsbroschyr, fondbestämmelser och faktablad för respektive fond finns på [handelsbankenfonder.se](#).