

XACT Sverige (UCITS ETF)

Fonden är en börshandlad indexfond och har som mål att följa utvecklingen i indexet SIX Sweden ESG Selection Index GI så nära som möjligt. Indexet består av svenska stora och medelstora bolag vilka möter hållbarhetskraven i indexet. Hållbarhetskraven innebär dels att bolag med höga hållbarhetsbetyg ingår (väljs in), dels att bolag som är involverade i kontroversiella verksamheter inte får ingå (väljs bort). Fonden redovisas som artikel 8 i enlighet med SFDR (EU:s förordning 2019/2088 om hållbarhetsrelaterade upplysningar inom den finansiella sektorn).

Utveckling

16.05.2024

i år	1 vecka	1 mån	3 mån	1 år	5 år	10 år
13,11%	1,60%	6,60%	12,21%	24,69%	77,85%	169,29%

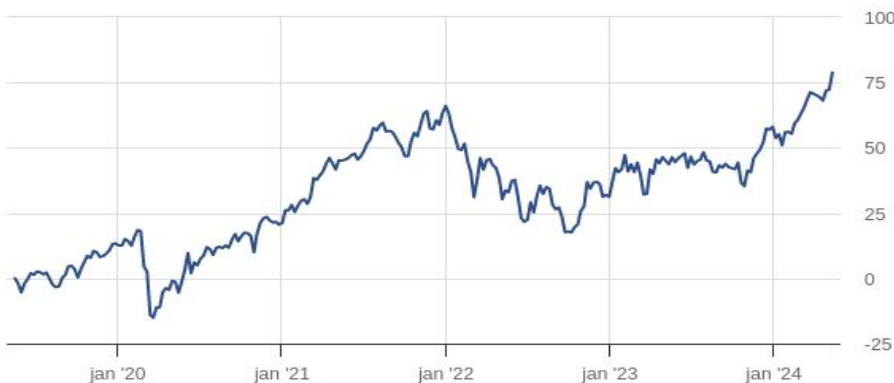
Genomsnittlig avkastning

Genomsn. avk.	2 år	3 år	5 år	10 år
Fond ¹	11,80%	6,91%	11,04%	10,27%
Index ²	11,97%	7,10%	11,21%	10,46%


¹ Beräknad på fondens månatliga slutkurs.

² Jämförelseindex: SIX Sweden ESG Selection Index. Uppgift i tabellen avser vid var tid gällande jämförelseindex. Om fonden tidigare haft andra jämförelseindex finns denna information att hitta i fondens årsberättelse.

Fem års utveckling




Portföljen



Aktier	100,00%
Räntebärande inkl. likvida medel	0,00%

30.04.2024



Industrivaror och -tjänster	41,95%
Finans och fastigheter	29,90%
Sällanköpsvaror och -tjänster	6,49%
Hälsovård	5,94%
Material	4,49%
Dagligvaror	3,93%
Teleoperatörer	2,85%
Fastigheter	2,24%
Informationsteknologi	2,18%
Kraftförsörjning	0,03%

30.04.2024

Förvaltare



Anders Dolata

Har varit i branschen sedan 1994.
Förvaltat fonden sedan 1 mars 2020.

Huvudkategori	Indexfond
Risk	5
Kurs	674,84 (16.05.2024)
Kursvaluta	SEK
Handel	Börshandlad
Total Rating™	★★★★
Minsta startbelopp	1 fondandel
Månadssparande	-
Handel på internet	Nej
Förvaltningsavgift	0,15%
Insättningsavgift	0%
Uttagsavgift	0%
Öppen för försäkring	Nej
Fondförmögenhet	202 MEUR
Utdelning per andel	-
Utdelningsdatum	-
Fondens startdatum	02.06.2003
Andelsklassens startdatum	02.06.2003

Största innehav

Atlas Copco AB Class A	8,22%
Investor AB Class B	6,21%
Volvo AB Class B	5,64%
EQT AB Ordinary Shares	4,49%
Investor AB Class A	4,23%
Assa Abloy AB Class B	3,90%
Skandinaviska Enskilda Banken AB Class A	3,85%
Sandvik AB	3,50%
AstraZeneca PLC	3,35%
Atlas Copco AB Class B	3,27%

Historisk avkastning är ingen garanti för framtiden. Fonder kan både öka och minska i värde och det är inte säkert att du får tillbaka alla pengar du satt in. En fond med risknivå 5-7 enligt fondens faktablad, kan variera kraftigt i värde till följd av fondens sammansättning och förvaltningsmetodik. Informationsbroschyr, fondbestämmelser och faktablad finns under respektive fond. [Sammanfattning av investerares rättigheter](#).

Fondens faktablad, risknivå, fondbestämmelser och informationsbroschyr hittar du på handelsbanken.fi/fonder. Handelsbanken reserverar sig för eventuella fel i informationen.

www.handelsbanken.fi/fonder

Handelsbanken